

PRESTAÇÃO DE CONTAS - LRF PREFEITURA DO MUNICÍPIO DE MARINGÁ ESTADO DO PARANÁ

AUDIÊNCIA PÚBLICA

3º QUADRIMESTRE DE 2021



Secretaria Municipal de Fazenda
Maringá, 22 de Fevereiro de 2022

GOVERNO MUNICIPAL

Ulisses de Jesus Maia Kotsifas
Prefeito Municipal

Edson Ribeiro Scabora
Vice-Prefeito

EQUIPE TÉCNICA

Orlando Chiqueto Rodrigues
Secretário Municipal de Fazenda

Gilvane de Almeida Braga
Superintendente

Claudinei Braz da Silva
Diretor de Orçamento

CONTADORES

Adriano Correia da Silva
Aline dos Santos
Cinthia Soares Amboni
Edimar de Oliveira Carvalho
Felipe Gabriel da Silva Ferro
Luiz Antônio Panosso
Marcos Donizete Toppa
Marcos Rodrigues Carmona
Maria Angela Ferrareze Casaroto
Nádia da Rocha Ferreira

AUXILIARES TÉCNICOS

William Sergio Carmona Bustos
Gerente de Contabilidade

Jefferson Rodrigo Alves
Gerente Administrativo

Cândida Magali de Paula
Chefe de Serviço - Contabilidade

Glauca Michelle Ribeiro Dias Santos
Coordenadora de Contabilidade Gerencial e Custos

Sumário

1.	INTRODUÇÃO	01
2.	RECEITA	01
2.1	Receitas Correntes	02
2.1.1	Receitas de Impostos, Taxas e Contribuições de Melhoria.....	02
2.1.2	Transferências Correntes.....	03
2.2	RECEITAS CAPITAL	04
3.	DESPESAS	04
4.	RESULTADO ORÇAMENTÁRIO	06
5.	RECEITA CORRENTE LÍQUIDA	07
6.	DESPESA COM PESSOAL	08
7.	MÍNIMO EM EDUCAÇÃO	09
8.	MÍNIMO EM SAÚDE	10
9.	DÍVIDA CONSOLIDADA	10
10.	RESULTADO PRIMÁRIO E NOMINAL ACIMA DA LINHA	11
11.	RESULTADO PRIMÁRIO E NOMINAL ABAIXO DA LINHA	12
12.	DISPONIBILIDADE FINANCEIRA	12
13.	CONCLUSÃO	13

RELATÓRIO DE AVALIAÇÃO DAS METAS FISCAIS PRESTAÇÃO DE CONTAS RELATIVO AO 3º QUADRIMESTRE DE 2021

1. INTRODUÇÃO

Este relatório tem como objetivo demonstrar o desempenho da execução orçamentária e financeira do Município de Maringá, bem como avaliar o cumprimento das metas fiscais.

2. RECEITAS

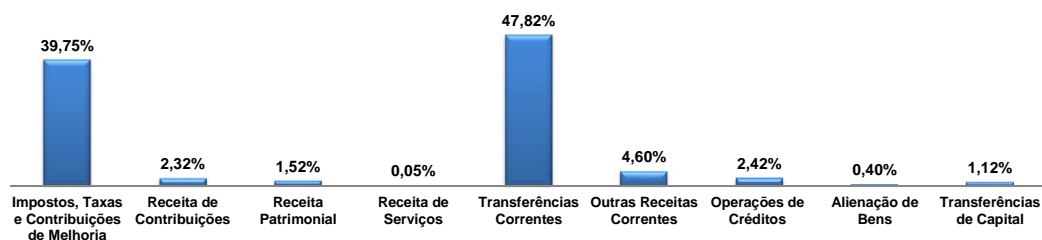
DEMONSTRATIVO DA RECEITA ARRECADADA - 3º QUADRIMESTRE/2021

Receitas	Previsão Atualizada 2021	Receita Arrecadada no 3ºQuad/2021	Receita Arrecadada até 3ºQuad/2021	% Da Receita Arrecadada até 3º Quad/2021 Sobre a Previsão Atualizada
Receitas Correntes	1.693.818.619,57	588.551.483,99	1.792.048.187,43	105,80%
Impostos, Taxas e Contribuições de Melhoria	695.781.295,95	223.518.974,39	741.631.308,10	106,59%
Receita de Contribuições	46.120.000,00	13.895.496,19	43.223.726,19	93,72%
Receita Patrimonial	16.308.896,12	15.644.659,87	28.397.044,17	174,12%
Receita de Serviços	990.000,00	294.688,15	930.224,70	93,96%
Transferências Correntes	860.861.331,03	300.784.640,63	892.009.715,06	103,62%
Outras Receitas Correntes	73.757.096,47	34.413.024,76	85.856.169,21	116,40%
Receitas de Capital	147.114.200,85	9.317.494,79	73.494.243,08	49,96%
Operações de Créditos	101.415.803,55	1.968.217,50	45.101.235,22	44,47%
Alienação de Bens	6.225.000,00	817.362,32	7.404.186,30	118,94%
Transferências de Capital	39.473.397,30	6.531.914,97	20.988.821,56	53,17%
Total	1.840.932.820,42	597.868.978,78	1.865.542.430,51	101,34%

Fonte: Balanço Orçamentário - LRF - PMM

As **Receitas Arrecadadas até 3º quadrimestre de 2021** totalizam **R\$1.865.542.430,51**, que representa 101,34% da previsão anual atualizada. Deste montante destaca-se a **Receita de Impostos, Taxas e Contribuição de Melhoria** com uma arrecadação no valor de **R\$741.631.308,10**, um percentual de arrecadação de 106,59% da previsão anual atualizada, e de **Transferências Correntes** no valor de **R\$ 892.009.715,06** com um percentual de 103,62%.

COMPOSIÇÃO DAS RECEITAS ARRECADADAS ATÉ O 3º QUADRIMESTRE DE 2021 R\$ 1.865.542.430,51



Fonte: Balanço Orçamentário - LRF - PMM

Do total arrecadado na ordem de **R\$ 1.865.542.430,51**, destaca-se que as **Receitas de Impostos, Taxas e Contribuição de Melhoria** alcançaram 39,75% do total arrecadado no período, enquanto que as **Transferências Correntes** na ordem de **R\$ 892.009.715,06** representam o maior percentual em relação ao arrecadado no período, **47,82 %** das Receitas Arrecadadas.

AUDIÊNCIA PÚBLICA

3º QUADRIMESTRE DE 2021

www.marínga.pr.gov.br



@prefeiturademaringa

2.1 RECEITAS CORRENTES

As **Receitas Correntes** englobam as Receitas de Impostos, Taxas e Contribuições de Melhoria, Receitas de Contribuições, Patrimoniais, Serviços, Transferências Correntes e Outras. No período de **janeiro a dezembro de 2021**, as **Receitas Correntes somaram R\$ 1.791.869.777,80**, o que correspondeu a **105,79% da previsão de arrecadação atualizada**.

2.1.1 RECEITAS DE IMPOSTOS, TAXAS E CONTRIBUIÇÕES DE MELHORIA

RECEITAS DE IMPOSTOS, TAXAS E CONTRIBUIÇÕES DE MELHORIA	PREVISÃO ATUALIZADA 2021	RECEITA ARRECADADA NO 3º QUAD/2021	RECEITA ARRECADADA ATÉ 3º QUAD/2021	% REALIZADO SOBRE A PREVISÃO ATUALIZADA
Impostos	643.257.043,95	215.078.215,63	690.054.122,51	107,28%
I.P.T.U.	235.410.789,99	44.385.061,92	238.555.826,23	101,34%
I.R.R.F	55.997.374,89	24.576.801,78	59.710.964,62	106,63%
I.T.B.I.	98.453.809,48	37.999.287,56	102.727.031,71	104,34%
I.S.S.	253.395.069,59	108.117.064,37	289.060.299,95	114,07%
Taxas	49.024.252,00	8.587.274,02	49.930.253,02	101,85%
Contribuição de Melhoria	3.500.000,00	-146.515,26	1.646.932,57	47,06%
TOTAL	695.781.295,95	223.518.974,39	741.631.308,10	106,59%

Fonte: Balancete da Receita - LRF - PMM

As **Receitas de Impostos, Taxa e Contribuições de Melhoria** apresentaram até o 3º quadrimestre um montante de arrecadação no valor de **R\$ 741.631.308,10**, que representou **106,59%** da previsão de arrecadação anual atualizada. Com destaque para o **ISS**, que **apresentou uma arrecadação de R\$ 289.060.299,95** representando **114,07%** da previsão de arrecadação anual atualizada.

AUDIÊNCIA PÚBLICA

3º QUADRIMESTRE DE 2021

www.maringa.pr.gov.br



@prefeiturademaringa

2.1.2 TRANSFERÊNCIAS CORRENTES

Transferências Correntes	Previsão Atualizada 2021	Receita Arrecadada no 3º Quad	Receita Arrecadada até 3º Quad/2021	Prevista X Arrecadada 2021
Transferências da União	389.374.679,07	140.239.443,42	394.809.154,69	101,40%
Cota Parte FPM	71.447.431,53	27.427.055,28	80.606.063,00	112,82%
CotaParte FPM 1% Cota mês dez	5.544.847,66	4.416.327,65	4.416.327,65	79,65%
CotaParte FPM 1% Cota mês de julho	3.525.288,05	-	3.901.152,21	110,66%
Cota-Parte do ITR	251.894,25	386.378,48	401.346,66	159,33%
Transf. Comp. Finac. de Rec. Naturais	1.325.000,00	840.859,26	2.098.756,40	158,40%
Transf. De Rec SUS -	285.581.086,00	97.568.887,05	279.634.168,40	97,92%
Transf. de Rec. FNDE	16.938.593,18	6.000.967,48	17.657.571,78	104,24%
Outras Transferências de Convênios da União	3.795,40	19.583,54	19.583,54	515,98%
Transferênciasdo Fundo Nacional de Assistência Social FNAS	3.406.743,00	680.240,12	1.636.751,37	48,04%
Outras Transferências da União	1.350.000,00	2.899.144,56	4.437.433,68	328,70%
Transferências do Estado	290.865.926,71	93.614.850,58	313.871.163,53	107,91%
Cota - Parte do ICMS	170.360.062,22	68.558.113,38	185.867.935,99	109,10%
Cota - Parte do IPVA	85.138.250,12	9.158.455,02	89.502.799,33	105,13%
Cota - Parte do IPI - Municípios	2.280.368,11	990.904,20	2.814.166,45	123,41%
Cota - Parte da CIDE	250.000,00	67.641,59	175.896,22	70,36%
Transferência de Rec do Estado para Prog de Sa	31.108.051,26	13.363.216,28	33.206.248,08	106,74%
Transf. Estados à Assist. Social	226.570,00	678.346,70	885.346,70	390,76%
Transf. de Conv Estados e do DF e Outras	1.502.625,00	798.173,41	1.418.770,76	94,42%
Transferências de Instituições Privadas	2.000.000,00	743.260,64	2.163.758,28	108,19%
Transf. Outras Inst. Públicas FUNDEB 70%	160.845.556,79	39.384.342,15	149.232.208,79	92,78%
Transf. Outras Inst. Públicas FUNDEB 30%	14.993.568,46	24.450.997,71	28.306.160,80	188,79%
Transferências de Pessoas Físicas	2.781.600,00	2.351.746,13	3.627.268,97	130,40%
Total	860.861.331,03	300.784.640,63	892.009.715,06	103,62%

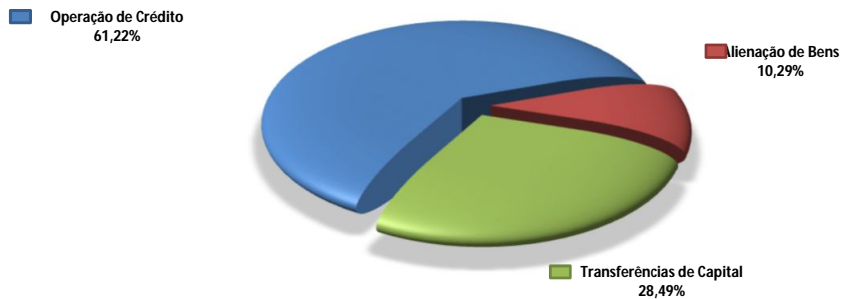
Fonte: Balançete da Receita - LRF - PMM

A arrecadação das **Transferências Correntes** representaram mais de **103,62% da previsão atualizada para o período**, com um valor de **R\$ 892.009.715,06**. Deste montante, as **Transferências da União** apresentaram o valor de **R\$ 394.809.154,69**, enquanto as do Estado totalizaram **R\$ 313.871.163,53** e **Outras Transferências correntes** no valor de **R\$ 149.232.208,79**.

2.2 RECEITAS DE CAPITAL

As Receitas de Capital contemplam as receitas de Operações de Crédito, Alienação de Bens e Transferências de Capital.

COMPOSIÇÃO DAS RECEITAS DE CAPITAL - 2021 - TOTAL DE R\$ 73.672.652,71.




Fonte: Balanço Orçamentário - LRF - PMM

As Receitas de Capital arrecadadas no 3º trimestre de 2021 somam o montante de R\$ 73.672.652,71, o que representou 50,08% da previsão anual atualizada de R\$ 147.114.200,85. Do montante arrecadado no período, as Operações de Crédito representam 61,22%, que corresponde a R\$ 45.101.235,22, a Alienação de Bens representa 10,29%, o que corresponde a R\$ 7.582.595,93. As Transferências de Capital representam 28,49%, que corresponde a R\$ 20.988.821,56.

3. DESPESAS

As despesas empenhadas no ano de 2021 totalizaram R\$ 1.746.443.963,28, enquanto que as Interferências Financeiras foram de R\$ 184.685.295,79, totalizando as despesas no montante de R\$ 1.931.130.333,65.

DOTAÇÃO ATUALIZADA X DESPESA - JANEIRO A DEZEMBRO 2021.



Fonte: Balanço Orçamentário - LRF - PMM

AUDIÊNCIA PÚBLICA

3º QUADRIMESTRE DE 2021

www.maringa.pr.gov.br



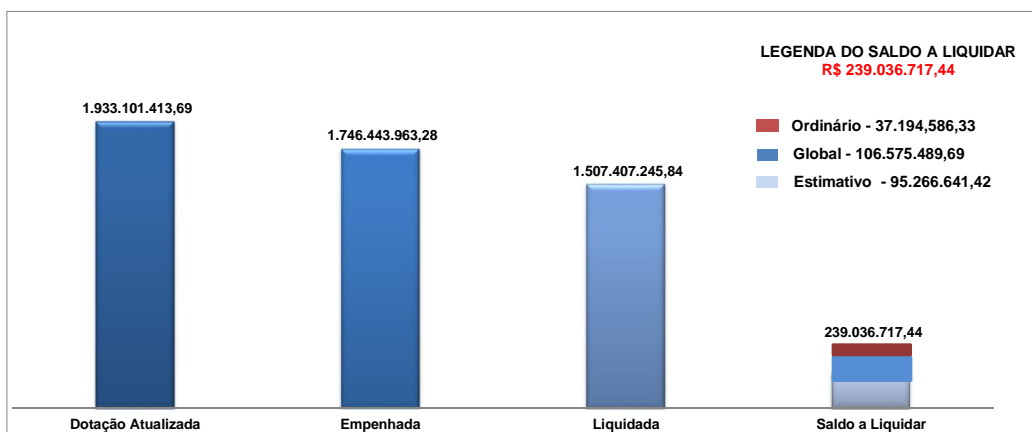
DESPESAS EMPENHADAS POR GRUPO DE NATUREZA DA DESPESA

GRUPO NATUREZA DA DESPESA	Dotação Atualizada 2021	Despesas Empenhadas no 3º Quad/2021	Despesas Empenhadas até 3º Quad/2021	% Empenhado Sobre a Dotação Atualizada
DESPESAS CORRENTES	1.485.628.772,05	499.018.035,41	1.420.858.789,08	95,64%
Pessoal e Encargos Sociais	727.599.146,24	258.485.760,40	703.498.189,47	96,69%
Juros e Encargos da Dívida	9.669.399,20	3.485.253,97	9.602.063,34	99,30%
Outras Despesas Correntes	748.360.226,61	237.047.021,04	707.758.536,27	94,57%
DESPESAS DE CAPITAL	446.597.228,64	213.550.493,15	325.585.174,20	72,90%
Investimentos	313.206.341,39	108.474.128,89	194.407.858,96	62,07%
Inversões Financeiras	4.000,00	0,00	0,00	0,00%
Amortização da Dívida	133.386.887,25	105.076.364,26	131.177.315,24	98,34%
RESERVA DE CONTINGÊNCIA	875.413,00	0,00	0,00	0,00%
TOTAL DAS DESPESAS EMPENHADAS	1.933.101.413,69	712.568.528,56	1.746.443.963,28	90,34%
TRANSFERÊNCIAS FINANCEIRAS	Previsão de Repasse	Repasse Concedido no 3º Quad/2021	Repasse Concedido até 3º Quad/2021	% Repassado Sobre a Previsão
Interferências Financeiras	163.186.010,00	76.734.783,04	184.685.295,79	113,17%
TOTAL DAS DESPESAS	2.096.287.423,69	789.303.311,60	1.931.129.259,07	92,12%

Fonte: Balanço Orçamentário - LRF - PMM

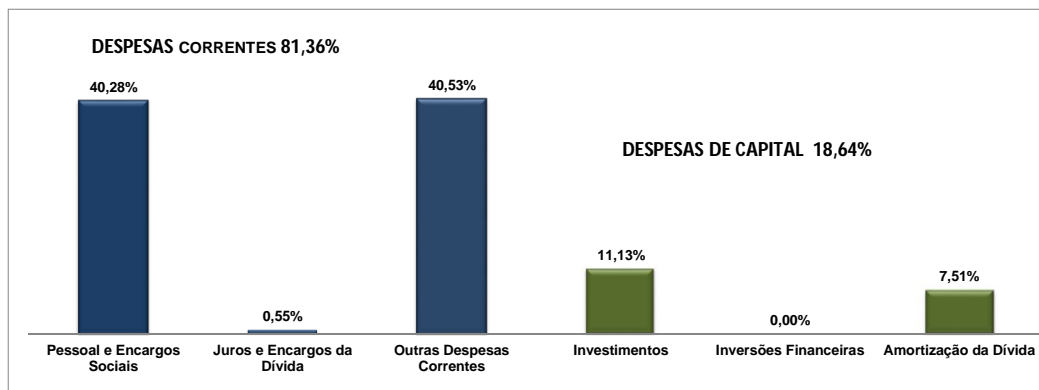
O total das despesas empenhadas até o 3º quadrimestre de 2021 corresponde a R\$ 1.746.443.963,28, a qual equivale a 90,34% da dotação atualizada. As Despesas Correntes contêm o registro das despesas de caráter permanente e continuado das atividades governamentais. No ano de 2021, as **despesas correntes** totalizaram R\$ 1.420.858.789,08, representando a realização de 95,64% da dotação atualizada para o ano. As despesas do grupo **Pessoal e Encargos Sociais** alcançaram o valor de R\$ 703.498.189,47 correspondendo a 96,69% da dotação atualizada. Os Juros e Encargos da Dívida, que englobam pagamento de juros, comissões e outros encargos de operações de crédito internas e externas, somaram R\$ 9.602.063,34 correspondendo a 99,30% da dotação atualizada. Já as **Outras Despesas Correntes**, que contemplam os gastos relativos, em sua maioria, à manutenção administrativa do Município totalizaram R\$ 707.758.536,27, correspondente a 94,57% do fixado atualizado para o ano. Despesas de Capital constituem dispêndios que contribuem diretamente para a formação ou aquisição de um bem de capital. No ano de 2021, as **Despesas de Capital** totalizaram R\$ 325.585.174,20, correspondendo a 72,90% da dotação atualizada. Essa categoria é representada pelos **Investimentos**, com R\$ 194.407.858,96, seguindo-se de **Amortização da Dívida**, com valor de R\$ 131.177.315,24.

DEMONSTRATIVO DA DESPESA DO 3º QUADRIMESTRE DE 2021



Das **despesas empenhadas** no valor de R\$ 1.746.443.963,28 foram **liquidadas** R\$ 1.507.407.245,84 e ficou a liquidar o valor de R\$ 239.036.717,44, sendo que deste valor foram feitos **empenhos por estimativa** de R\$ 95.266.641,42, valor que pode ser passível de anulação.

COMPOSIÇÃO DAS DESPESAS ORÇAMENTÁRIAS JANEIRO A DEZEMBRO DE 2021 - R\$ 1.746.443.963,28



Fonte: Balanço Orçamentário - LRF - PMM

O gráfico de Composição das Despesas Orçamentárias até o terceiro quadrimestre do ano de 2021 mostra como foram distribuídas as despesas. Sendo que de um total de R\$ 1.746.443.963,28 o grupo natureza da despesa **Pessoal e Encargos Sociais** representou 40,28% do total empenhado de janeiro a dezembro de 2021. As **Outras Despesas Correntes** representou 40,53% do total da despesa. Já as despesas com **Investimentos** alcançaram 11,13% da despesa total empenhada.

4. RESULTADO ORÇAMENTÁRIO

As **Receitas Arrecadadas** no período de Janeiro a dezembro de 2021 totalizaram o montante de R\$ 1.865.542.430,51 e as **Despesas Empenhadas** foram R\$ 1.746.443.963,28, resultando em um **Superávit Orçamentário** de R\$119.098.467,23.

Para uma análise do **Resultado Orçamentário mais abrangente**, foi considerado o total da **Despesa Liquidada** gerando um **Superávit Orçamentário** de R\$ 358.135.184,67 e ainda se considerarmos a **Despesa Paga** teríamos um **Superávit Orçamentário** de R\$ 372.755.617,16.

Resultado Orçamentário	Até no 3º Quad 2021
Receita Arrecadada	1.865.542.430,51
Despesa Empenhada	1.746.443.963,28
Resultado Orçamentário - Empenhado	119.098.467,23
Receita Arrecadada	1.865.542.430,51
Despesa Liquidada	1.507.407.245,84
Resultado Orçamentário - Liquidado	358.135.184,67
Receita Arrecadada	1.865.542.430,51
Despesa Paga	1.492.786.813,35
Resultado Orçamentário - Pago	372.755.617,16

Fonte: Balanço Orçamentário - LRF - PMM

5. RECEITA CORRENTE LÍQUIDA

A RCL é o parâmetro de verificação dos principais limites que deverão ser observados e cumpridos pelo município como Despesas com pessoal e Limites da dívida. Soma-se as receitas arrecadadas no mês de referência e nos onze meses anteriores.

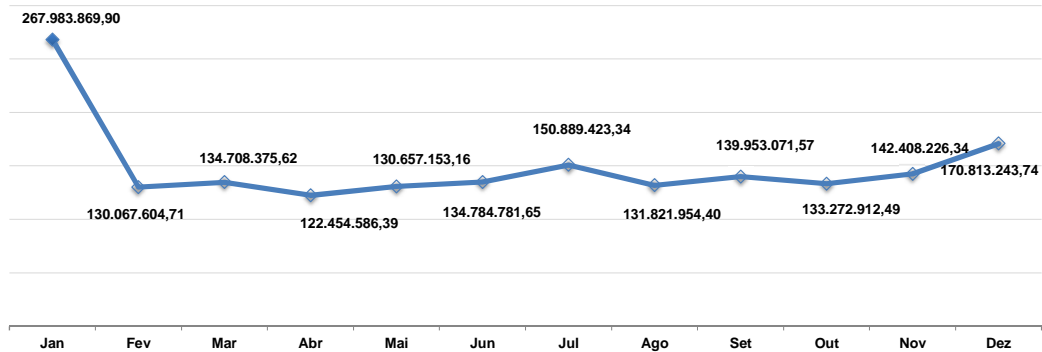
EVOLUÇÃO RECEITA REALIZADA NOS ÚLTIMOS 12 MESES

ANO	MÊS	RECEITA CORRENTE LÍQUIDA
2021	Janeiro	267.983.869,90
2021	Fevereiro	130.067.604,71
2021	Março	134.708.375,62
2021	Abril	122.454.586,39
2021	Mai	130.657.153,16
2021	Junho	134.784.781,65
2021	Julho	150.889.423,34
2021	Agosto	131.821.954,40
2021	Setembro	139.953.071,57
2021	Outubro	133.272.912,49
2021	Novembro	142.408.226,34
2021	Dezembro	170.813.243,74
RECEITA CORRENTE LÍQUIDA		1.789.815.203,31

Fonte: Demonstrativo da Receita Corrente Líquida - LRF

Receita Corrente Líquida Janeiro a Dezembro de 2021.

(Últimos doze meses) - R\$ 1.789.815.203,31



Fonte: Demonstrativo da Receita Corrente Líquida - LRF

6. DESPESA COM PESSOAL

O art. 18 da Lei de Responsabilidade Fiscal (LRF) classifica como despesa total com pessoal tudo aquilo que se vincula ao pagamento de pessoal pelo ente público, também o pagamento de aposentadorias, pensões e valores de contrato de terceirização de mão de obra, classificados como Outras Despesas de Pessoal.

DESPESA COM PESSOAL	DESPESAS EXECUTADAS (últimos 12 meses)	
	LIQUIDADAS (a)	INSCRITAS EM RESTOS A PAGAR NÃO PROCESSADAS (b)
DESPESA BRUTA COM PESSOAL (I)	933.322.979,01	5.276.754,77
Pessoal Ativo	729.997.878,65	1.489.593,33
Pessoal Inativo e Pensionista	174.860.074,21	0,00
Outras Despesas Pessoal - Contratos terceirização	28.465.026,15	3.787.161,44
Outras Despesas Pessoal - Contratos terceirização exceto - (34)	0,00	0,00
DESPESAS NÃO COMPUTADAS (II)	87.143.564,31	707.408,47
Indenizações por demissão e Incentivo a Demissão Voluntária	4.495.917,25	0,00
Decorrentes de Decisão Judicial (período anterior a apuração)	36.028.362,97	707.408,47
Despesas de Exercícios Anteriores	0,00	0,00
Inativos e Pensionistas com Recursos Vinculados	25.705.951,65	0,00
Instrução Normativa TCE/PR 56/2011	20.913.332,44	0,00
Pensionista	76.545,96	0,00
IRRF	20.836.786,48	0,00
DESPESA LÍQUIDA COM PESSOAL		
(III) = (I - II)	846.179.414,70	4.569.346,30
APURAÇÃO DO CUMPRIMENTO DO LIMITE LEGAL	VALOR	% SOBRE A RCL
RECEITA CORRENTE LÍQUIDA (RCL) (IV)	1.792.264.786,85	
Transf. Obrigatorias União Emenda Individuais	2.449.583,54	
RECEITA CORRENTE LÍQUIDA AJUSTADA (RCL) (VI)	1.789.815.203,31	
DESPESA TOTAL COM PESSOAL (V)= (IIa +IIb)	850.748.761,00	47,53%
LÍMITE MÁXIMO	966.500.209,79	54,00%
LÍMITE PRUDENCIAL	918.175.199,30	51,30%
LÍMITE DE ALERTA	869.850.188,81	48,60%

Fonte: Demonstrativo da Despesa com Pessoal - LRF

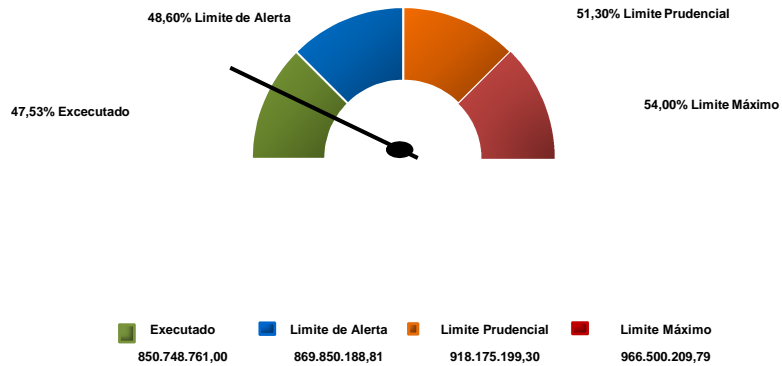
AUDIÊNCIA PÚBLICA

3º QUADRIMESTRE DE 2021

www.marlinga.pr.gov.br

 @prefeturademaringa

PERCENTUAIS DA DESPESA COM PESSOAL 3º QUADRIMESTRE 2021.



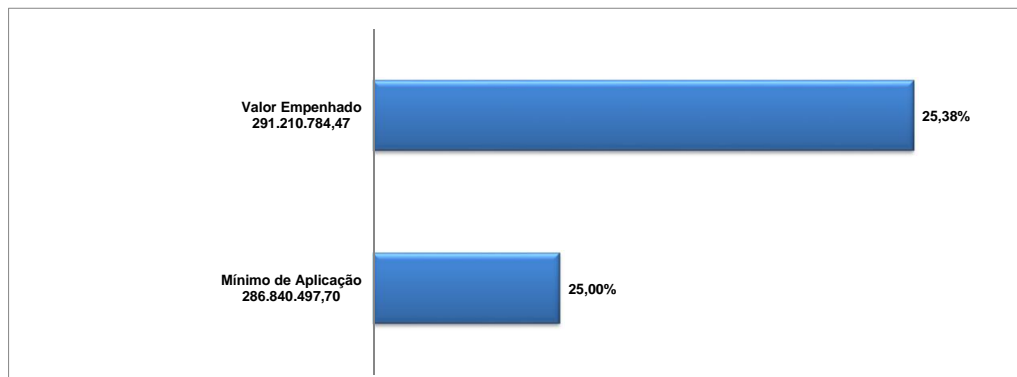
Fonte: Demonstrativo da Despesa com Pessoal - LRF

7. MÍNIMO EM EDUCAÇÃO

Desde a promulgação da Constituição de 1988, 25% das receitas dos impostos e das transferências devem ser aplicados na manutenção e desenvolvimento do ensino.

PERCENTUAIS DE APLICAÇÃO EM EDUCAÇÃO

Receita Arrecadada até o 3º Quadrimestre/2021 de Impostos e Transferências – R\$ 1.147.361.990,81



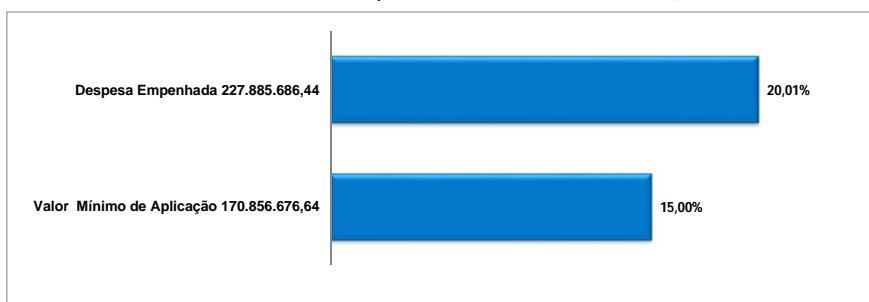
Fonte: Demonstrativo. Receitas e Despesas c/ Manut e Desvolt. Ensino

8. MÍNIMO EM SAÚDE

Os Municípios devem aplicar 15% dos Impostos e Transferências na Saúde. Sendo que até o 3º Quadrimestre foram arrecadados R\$ 790.815.162,60.

PERCENTUAL DE APLICAÇÃO EM SAÚDE

Receita Arrecadada até o 3º Quadrimestre/2021 de Impostos e Transferências – R\$ 1.139.044.510,95



Fonte: Demonstrativo das Receitas de Impostos e das Despesas Próprias com Saúde

9. DÍVIDA CONSOLIDADA

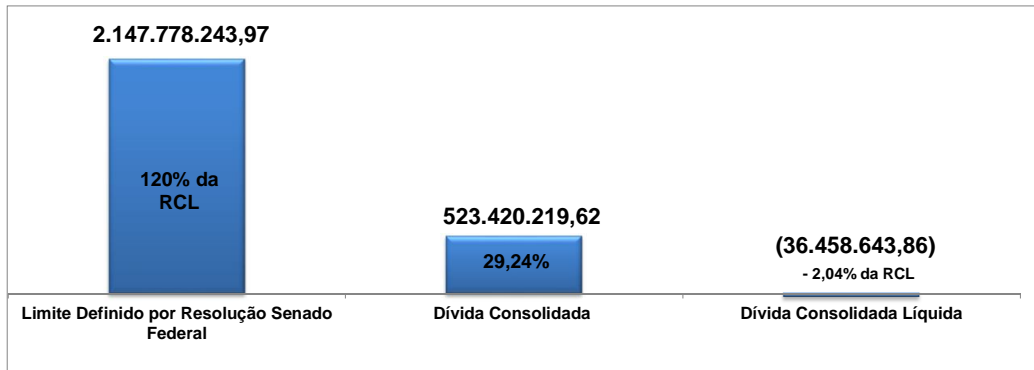
Conforme estabelece a LRF, a dívida pública consolidada ou fundada é aquela de longo prazo, pois corresponde ao montante total apurado sem duplicidade das obrigações financeiras do ente da Federação assumidas para amortização em prazo superior a doze meses.

DEMONSTRATIVO DA DÍVIDA CONSOLIDADA

Descrição	SALDO ATUAL
Dívida Contratual (I)	269.831.792,30
Interna - Bancos e Agências Financeiras	231.499.307,43
Externa - BID	38.332.484,87
Parcelamento e Renegociação de Dívida (II)	26.042.784,66
Previdenciárias (INSS e RPPS)	5.985.084,42
Contribuições Sociais (PASEP)	20.057.700,24
Precatórios (III)	112.183.228,87
Precatórios Posteriores a 05/05/2000 (Requisitados)	112.183.228,87
Outras Dívidas (IV)	115.362.413,79
Trimestralidade	32.061.458,96
Depósitos Judiciais 70% - Lei Complementar nº. 151/2015	83.300.954,83
Dívida Consolidada (I+II+III+IV)	523.420.219,62
Deduções	559.878.863,48
Disponibilidade de Caixa	559.878.863,48
Disponibilidade de Caixa Bruta	574.777.287,91
(-) Restos a Pagar Processados (exceto precatórios)	14.898.424,43
Dívida Consolidada Líquida	(36.458.643,86)
% da DC sobre a RCL	29,24%
% da DCL sobre a RCL	-2,04%
Receita Corrente Líquida	1.789.815.203,31
Limite Definido por Resolução do Senado Federal (120%)	2.147.778.243,97
Precatórios (Posteriores a 05/05/2000 não Vencidos)	13.379.657,72

Fonte: Demonstrativo Resultado Primário e Nominal - LRF

DEMONSTRATIVO DA DÍVIDA CONSOLIDADA



10. RESULTADO PRIMÁRIO E NOMINAL ACIMA DA LINHA

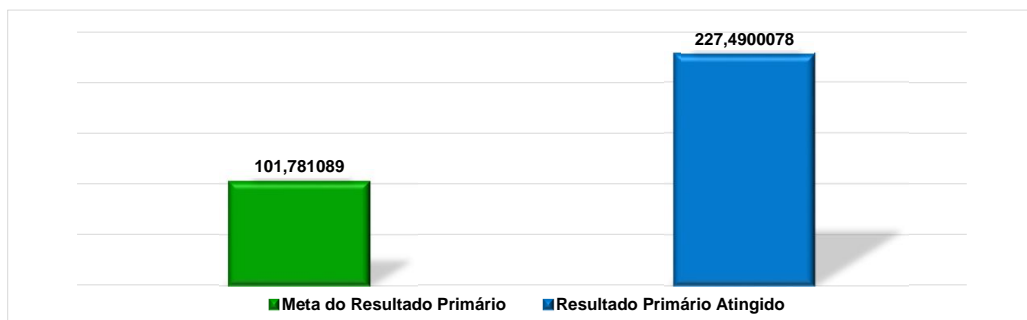
O **Resultado Primário Acima da Linha** é a diferença entre **Receitas e Despesas Primárias**. Sendo as **Receitas Primárias** o total das Receitas Arrecadas excluídas as Receitas Financeiras (aplicações, operações de créditos e outras) e as **Despesas Primárias** seriam todas as **Despesas Pagas incluindo os Restos a Pagar e excluindo as despesas financeiras** (juros encargos da dívida, amortização e outras).

Resultado Primário e Nominal Acima da Linha	
Receitas Primárias E Despesas Primárias	Saldo Atual
Receitas Primárias Correntes	1.831.056.072,23
Receitas Primárias de Capital	28.393.007,86
Receita Primária Total	1.859.449.080,09
Despesas Primárias Correntes Pagas	1.463.370.045,46
Despesas Primárias de Capital Pagas	66.336.530,34
Restos a Pagar Pagos	102.252.496,54
Despesa Primária Total	1.631.959.072,34
Resultado Acima da Linha	227.490.007,75
Meta Fiscal Para O Resultado Primário	101.781.089,00
Juros Nominais	
Juros e Encargos Ativos	25.903.666,32
Juros e Encargos Passivos	9.600.923,74
Varição de Juros e Enc (Jros Enc Ativos - Jros EncPassivos)	16.302.742,58
Resultado Nominal Acima Da Linha = Resultado Primário Acima Da Linha + Variação De Juros	243.792.750,33

Fonte: Demonstrativo Resultado Primário e Nominal - LRF

O Município de Maringá apresenta um **Resultado Primário Acima da Linha** de R\$ 227.490.007,75, esse superávit contribui para redução da dívida pública. Já o **Resultado Nominal Acima da Linha** apresenta o valor de R\$ 243.792.750,33, que é a soma do Resultado Primário Acima da Linha mais a **Varição de Juros e Encargos**. O superávit Nominal de R\$ 243.792.750,33 significa que a arrecadação do município foi superior aos desembolsos.

10.1. META FISCAL DE JANEIRO A DEZEMBRO DE 2021 - RESULTADO PRIMÁRIO



AUDIÊNCIA PÚBLICA

3º QUADRIMESTRE DE 2021

www.maringa.pr.gov.br



@prefeiturademaringa

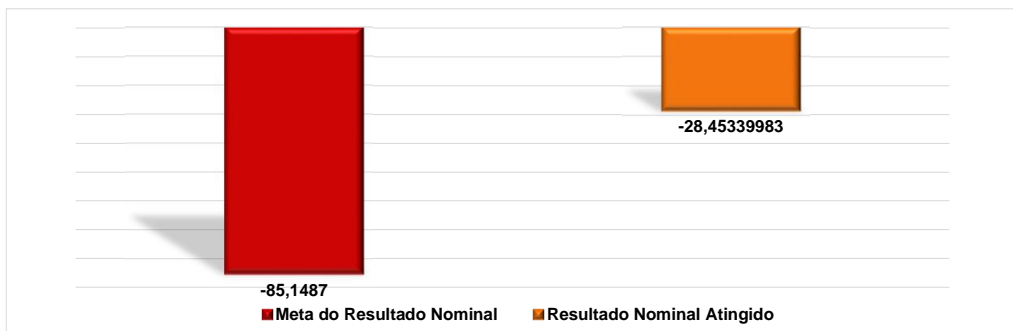
11. RESULTADO PRIMÁRIO E NOMINAL ABAIXO DA LINHA

Resultado Primário e Nominal Abaixo da Linha		
Resultado Primário e Nominal	Em 31/Dez/2020(a)	3º Quadrimestre 2021 (b)
Dívida Consolidada (I)	421.007.485,30	523.420.219,62
Deduções(II)	485.919.528,99	559.878.863,48
Disponibilidade de Caixa	485.919.528,99	559.878.863,48
Disponibilidade de Caixa Bruta	492.307.947,09	574.777.287,91
(-) Restos a Pagar Proc. (Exceto Precatórios)(I)	6.388.418,10	14.898.424,43
Demais Haveres Financeiros	0,00	0,00
Dívida Consolidada Líquida (IV) = (I - II)	(64.912.043,69)	(36.458.643,86)
Resultado Nominal Abaixo da Linha (V)= (IVa - IVb)		-28.453.399,83
Meta Fiscal Para O Resultado Nominal		-85.148.700,00

Fonte: Demonstrativo Resultado Primário e Nominal - LRF

O Resultado Nominal Abaixo da Linha representa que houve o aumento da Dívida Consolidada Líquida em relação ao último quadrimestre do exercício de 2020, no valor de R\$ 28.453.399,83, devido ao aumento da disponibilidade de caixa bruta de R\$ 485.919.528,99 para R\$ 559.878.863,48 e aumento da dívida consolidada de R\$ 421.007.485,30 para R\$ 523.420.219,62. O aumento da Dívida Consolidada se deu principalmente em virtude da atualização do saldo devedor de que trata a Lei Complementar Municipal nº 1.306, de 17 de dezembro de 2021 (R\$ 138.164.074,55) e da atualização do Precatório nº 900.286/2015 (aproximadamente R\$ 130.262.085,32).

11.1. META FISCAL DE JANEIRO A DEZEMBRO DE 2021 - RESULTADO NOMINAL



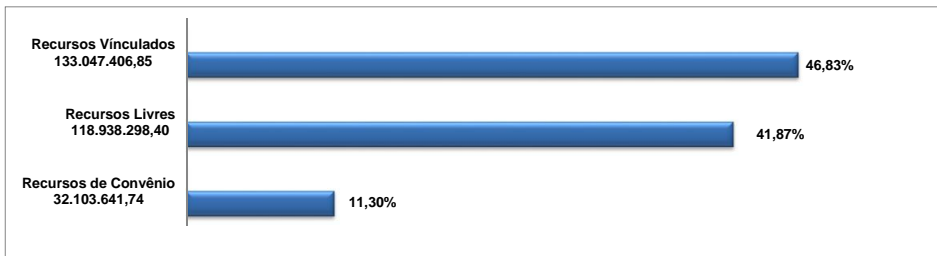
12. DISPONIBILIDADE FINANCEIRA

DEMONSTRATIVO DE APURAÇÃO DO SUPERÁVIT FINANCEIRO

JANEIRO A DEZEMBRO/2021

Cálculo do Superávit Financeiro	3º Quad/2021
Superávit Financeiro do Exercício Anterior	308.566.440,91
(+) Cancelamentos de Restos A Pagar	41.109.734,64
(+) Receita Arrecadada	1.865.542.430,51
(-) Despesas Empenhadas com Superávit Financeiro	(231.694.087,25)
(-) Despesa Empenhada com Recurso Do Exercício	(1.514.749.876,03)
(-) Interferência Financeira	(184.685.295,79)
Superávit Financeiro Apurado em 31/12/2021	284.089.346,99

Fonte: Balanço Patrimonial



13. CONCLUSÃO

Diante dos detalhamentos de todos os tópicos elencados neste caderno, chega-se a conclusão de que houve um **Superávit Orçamentário de R\$ 119.098.467,23** uma vez que as receitas arrecadadas no ano de 2021 mostraram-se superiores as despesas empenhadas no período.

As **despesas com pessoal** apresentaram um índice de **47,53% abaixo do limite de alerta (48,60%)**.

Quanto ao **índice de investimento em educação no ano de 2021, demonstra que o Município investiu 25,38%, considerando as despesas empenhadas**, sendo que o Município cumpriu o **mínimo de 25,00% das Receitas de Impostos e Transferências Constitucionais no ano de 2021**.

Quanto ao índice de **investimento em saúde** no ano de 2021, demonstra que o município investiu **20,01%**, considerando as **despesas empenhadas**, superando o **mínimo constitucional exigido de 15,00%**.

Quanto a **Dívida Consolidada Líquida**, o município apresentou um índice de endividamento de - **2,04%**, ficando abaixo do limite estabelecido pela **resolução do Senado Federal que é de 120% da Receita Corrente Líquida**.

Analisando o **Resultado Primário**, verifica-se um **superávit de R\$ 227.490.007,75**, acima da **meta estabelecida** e fixada na **LDO até 31/12/2021, que é de R\$ 101.781.089,00**.

O **Resultado Nominal** abaixo da linha de (-) **R\$ 28.453.399,83**, em relação a meta de (-) **R\$ 85.148.700,00**, sendo assim, o **resultado foi positivo** em relação a **meta estabelecida na LDO**.

Com base nos dados apresentados, verifica-se que o Município de Maringá cumpriu ao final do exercício de 2021 os índices estabelecidos na Constituição federal, Lei de Responsabilidade Fiscal e Resolução nº 43/2001 do Senado Federal.