

# Audiência Pública

Avaliação das metas  
fiscais

1º Quadrimestre | 2026



Acesse o caderno da apresentação

Secretaria de  
Fazenda



Prefeitura de  
**Maringá**  
Trabalhando por você





Prefeitura de  
**Maringá**  
Trabalhando por você

# ÍNDICE

**RECEITAS**

**DESPESAS**

**ÍNDICES LEGAIS**

**METAS FISCAIS**

**RESULTADO  
FINANCEIRO**





Prefeitura de  
**Maringá**  
Trabalhando por você

# ÍNDICE

**RECEITAS**

**DESPESAS**

**ÍNDICES LEGAIS**

**METAS FISCAIS**

**RESULTADO  
FINANCEIRO**



# RECEITAS

VALORES EM MILHÕES (CONSOLIDADO)

RECEITAS	Previsão Inicial	Arrecadadas no 1º Quad.	Arrecadadas/Prev. inicial (%)
<b>RECEITAS CORRENTES</b>	<b>3.189,92</b>	<b>1.300,08</b>	<b>40,76%</b>
RECEITAS TRIBUTÁRIAS	1.253,39	579,22	46,21%
CONTRIBUIÇÕES	178,40	54,89	30,77%
RECEITA PATRIMONIAL	285,41	96,06	33,66%
RECEITA DE SERVIÇOS	15,59	1,09	6,99%
TRANSFERÊNCIAS CORRENTES	1.324,04	473,38	35,75%
OUTRAS RECEITAS CORRENTES*	133,09	95,44*	71,71%*
<b>RECEITAS DE CAPITAL</b>	<b>288,42</b>	<b>61,23</b>	<b>21,23%</b>
OPERAÇÕES DE CRÉDITO	126,54	43,00	33,98%
ALIENAÇÃO DE BENS	11,75	1,21	10,30%
TRANSFERÊNCIAS DE CAPITAL	150,13	9,91	6,60%
OUTRAS RECEITAS DE CAPITAL	-	7,11	-
<b>TOTAL RECEITAS (CORRENTE + CAPITAL)</b>	<b>3.478,34</b>	<b>1.361,31</b>	<b>39,14%</b>

\*Indenização ao Patrimônio (não prevista na LOA)

# RECEITAS TRIBUTÁRIAS

VALORES EM MILHÕES (CONSOLIDADO)

TRIBUTOS	2025*	2026	Variação (%)
<b>IMPOSTOS</b>	<b>460,23</b>	<b>527,94</b>	<b>14,71%</b>
IPTU	212,28	269,73	27,07%
ISS	170,33	175,71	3,16%
ITBI	38,56	44,09	14,34%
IRRF	39,06	38,41	-1,67%
<b>TAXAS</b>	<b>45,05</b>	<b>51,28</b>	<b>13,82%</b>
<b>CONTRIBUIÇÃO DE MELHORIA</b>	<b>-</b>	<b>-</b>	<b>-</b>
<b>TOTAL RECEITAS TRIBUTÁRIAS</b>	<b>505,29</b>	<b>579,22</b>	<b>14,63%</b>

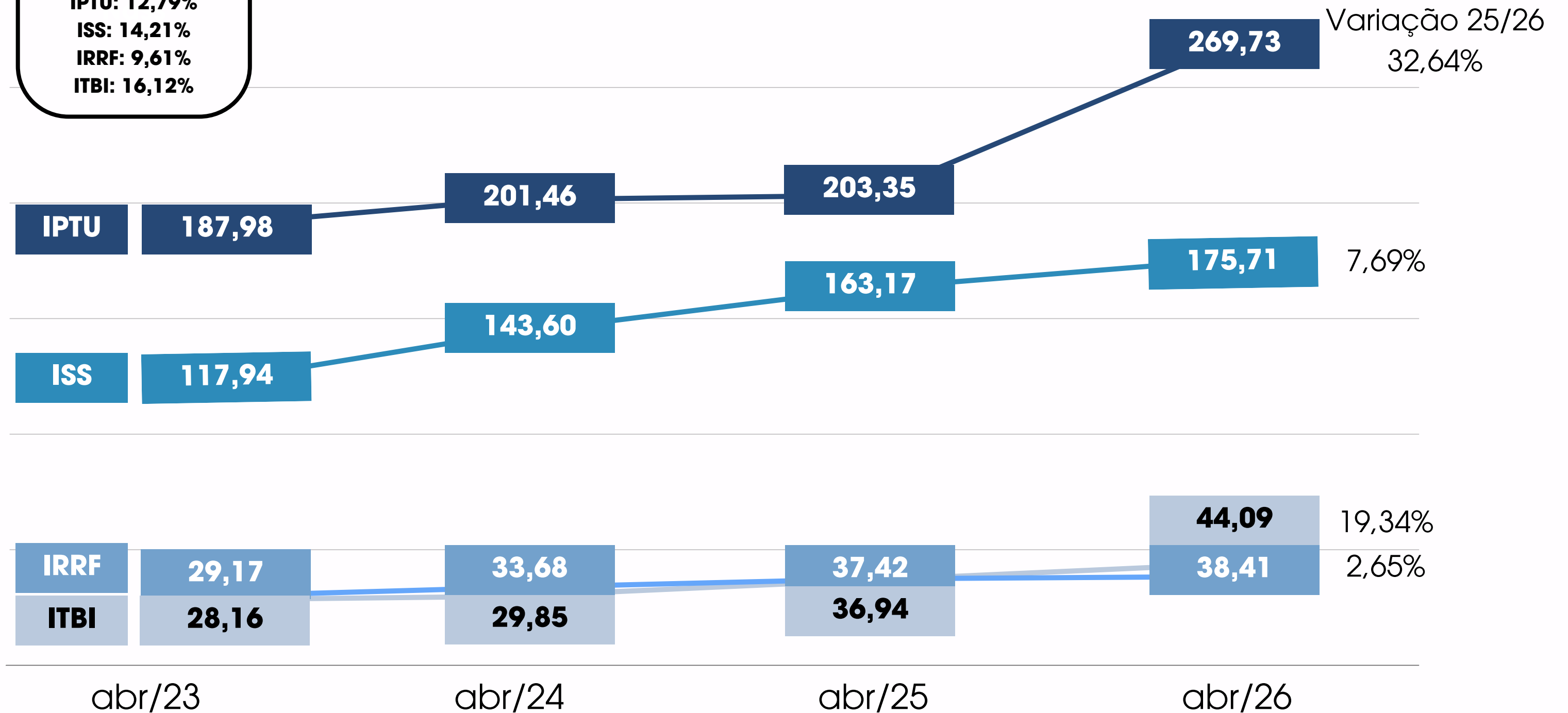
\* Ajustado pela inflação do período (IPCA 4,39%)

# Arrecadação Impostos Municipais

**CAGR\*:**

- IPTU: 12,79%**
- ISS: 14,21%**
- IRRF: 9,61%**
- ITBI: 16,12%**

**VALORES EM MILHÕES**



\*Índice de crescimento anual composto


# TRANSFERÊNCIAS CORRENTES

VALORES EM MILHÕES (CONSOLIDADO)

TRANSFERÊNCIAS	2025*	2026	Variação (%)
<b>TRANSFERÊNCIAS DA UNIÃO</b>	<b>188,79</b>	<b>186,95</b>	<b>-0,97%</b>
COTA-PARTE FPM	45,14	46,21	2,37%
SISTEMA ÚNICO DE SAÚDE - SUS	130,28	124,95	-4,09%
DEMAIS TRANSFERÊNCIAS	13,37	15,79	18,08%
<b>TRANSFERÊNCIAS DO ESTADO</b>	<b>220,31</b>	<b>185,37</b>	<b>-15,86%</b>
COTA-PARTE DO ICMS	76,41	83,35	9,08%
COTA-PARTE DO IPVA	116,60	85,36	-26,79%
SISTEMA ÚNICO DE SAÚDE - SUS	23,99	14,17	-40,93%
DEMAIS TRANSFERÊNCIAS	3,31	2,49	-24,75%
<b>TOTAL RECEITAS COM TRANSFERÊNCIAS</b>	<b>409,10</b>	<b>372,32</b>	<b>-8,99%</b>

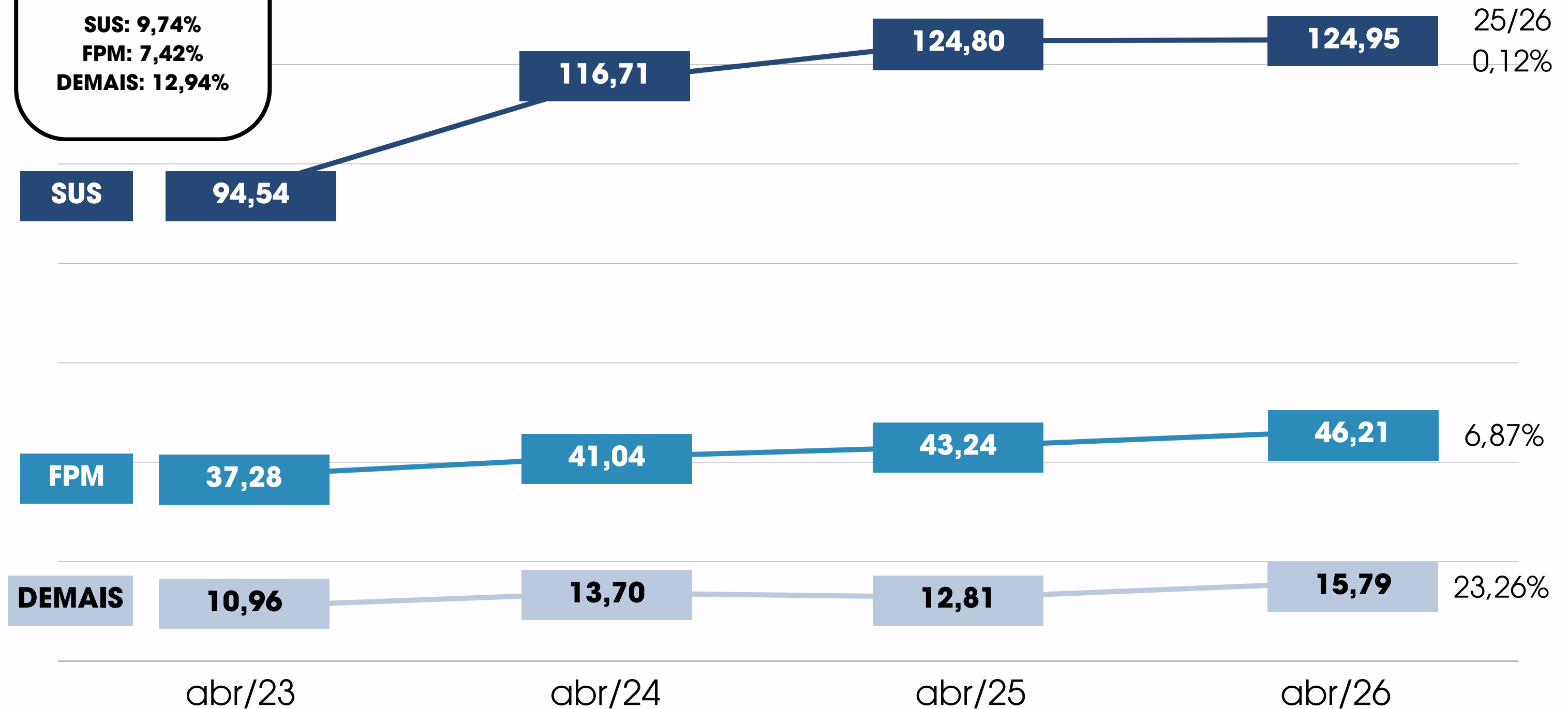
\* Ajustado pela inflação do período (IPCA 4,39%)

# TRANSFERÊNCIAS CORRENTES DA UNIÃO



**CAGR:**  
**SUS: 9,74%**  
**FPM: 7,42%**  
**DEMAIS: 12,94%**

VALORES EM MILHÕES

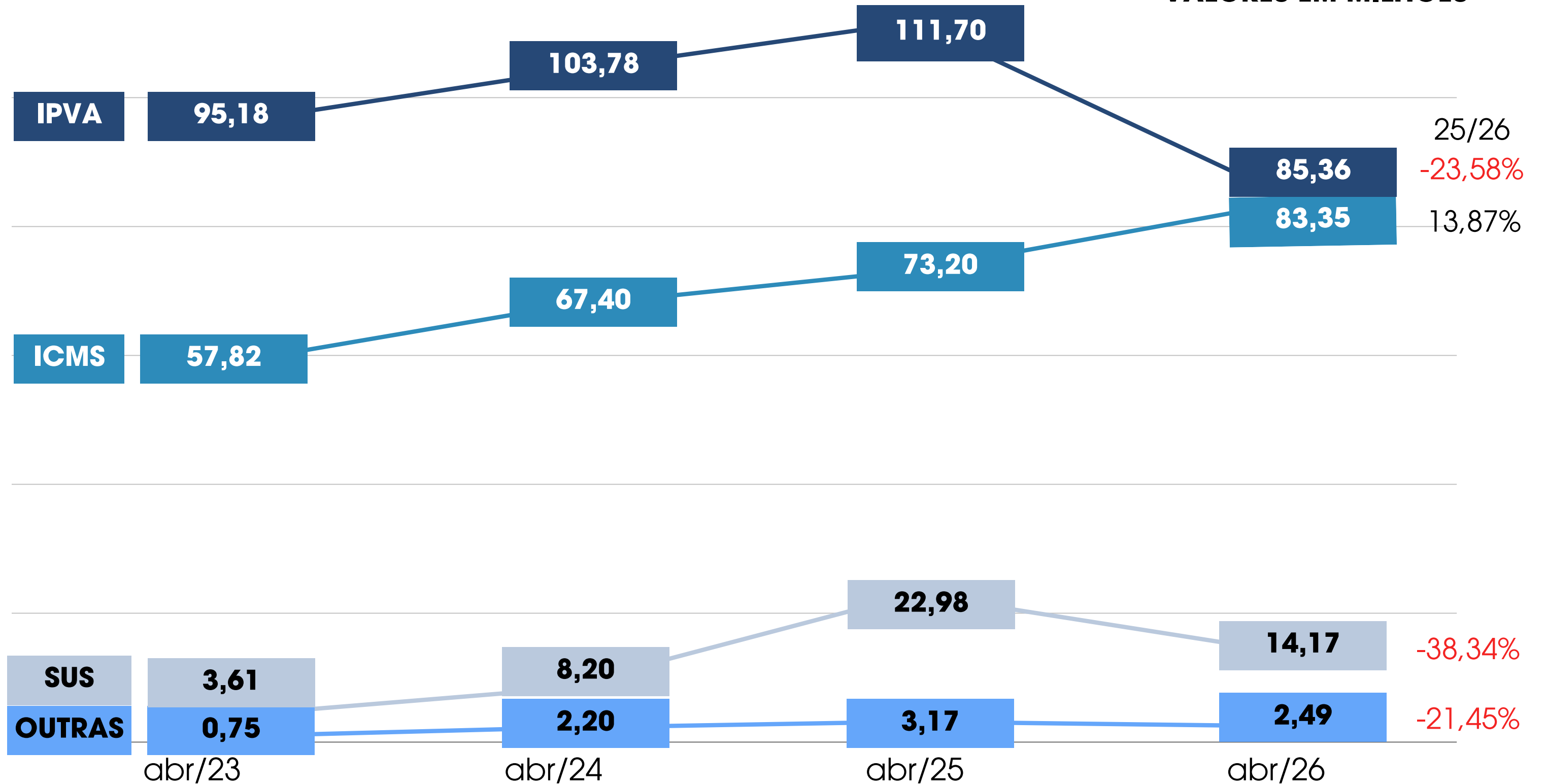


# TRANSFERÊNCIAS CORRENTES DO ESTADO

CAGR:

IPVA: -3,56%  
ICMS: 12,96%  
SAÚDE: 57,74%  
OUTRAS: 49,18%

VALORES EM MILHÕES





Prefeitura de  
**Maringá**  
Trabalhando por você

# ÍNDICE

RECEITAS

DESPESAS

ÍNDICES LEGAIS

METAS FISCAIS

RESULTADO  
FINANCEIRO



# DESPESAS EMPENHADAS

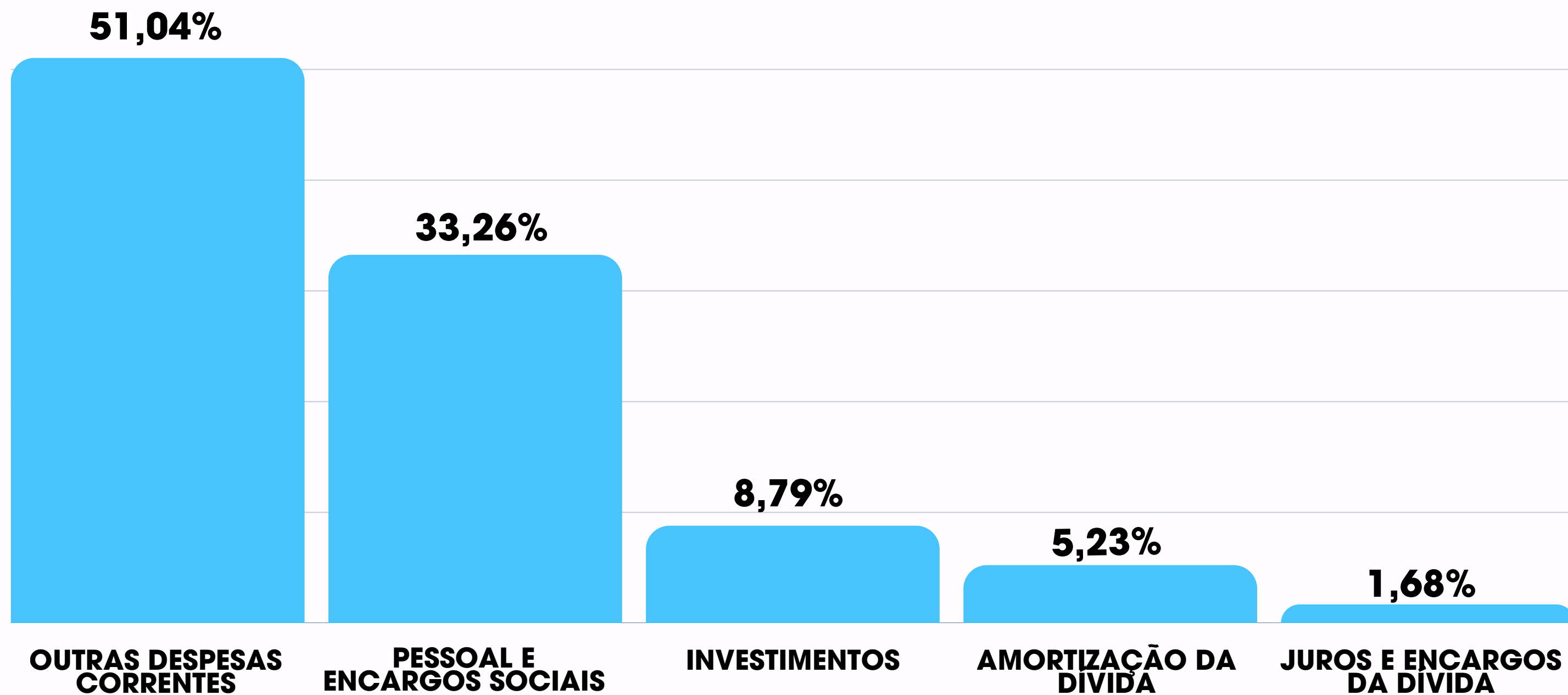
VALORES EM MILHÕES (CONSOLIDADO)

GRUPO NATUREZA DA DESPESA	Dotação Inicial	Despesa Empenhada no 1º Quad.	Empenhada / Dotação Inicial (%)
<b>DESPESAS CORRENTES</b>	<b>2.685,18</b>	<b>1.132,11</b>	<b>42,16%</b>
PESSOAL E ENCARGOS SOCIAIS	1.416,84	437,91	30,91%
JUROS E ENCARGOS DA DÍVIDA	70,73	22,14	31,30%
OUTRAS DESPESAS CORRENTES	1.197,61	672,06	56,12%
<b>DESPESAS DE CAPITAL</b>	<b>455,98</b>	<b>184,64</b>	<b>40,49%</b>
INVESTIMENTOS	336,10	115,76	34,44%
INVERSÕES FINANCEIRAS	16,05	0,00	0,00%
AMORTIZAÇÃO DA DÍVIDA	103,83	68,88	66,34%
<b>RESERVA DE CONTINGÊNCIA</b>	<b>28,96</b>	<b>0,00</b>	<b>0,00%</b>
<b>TOTAL DESPESAS</b>	<b>3.170,12</b>	<b>1.316,75</b>	<b>41,54%</b>

# COMPOSIÇÃO DA DESPESA TOTAL EMPENHADA

VALORES EM MILHÕES

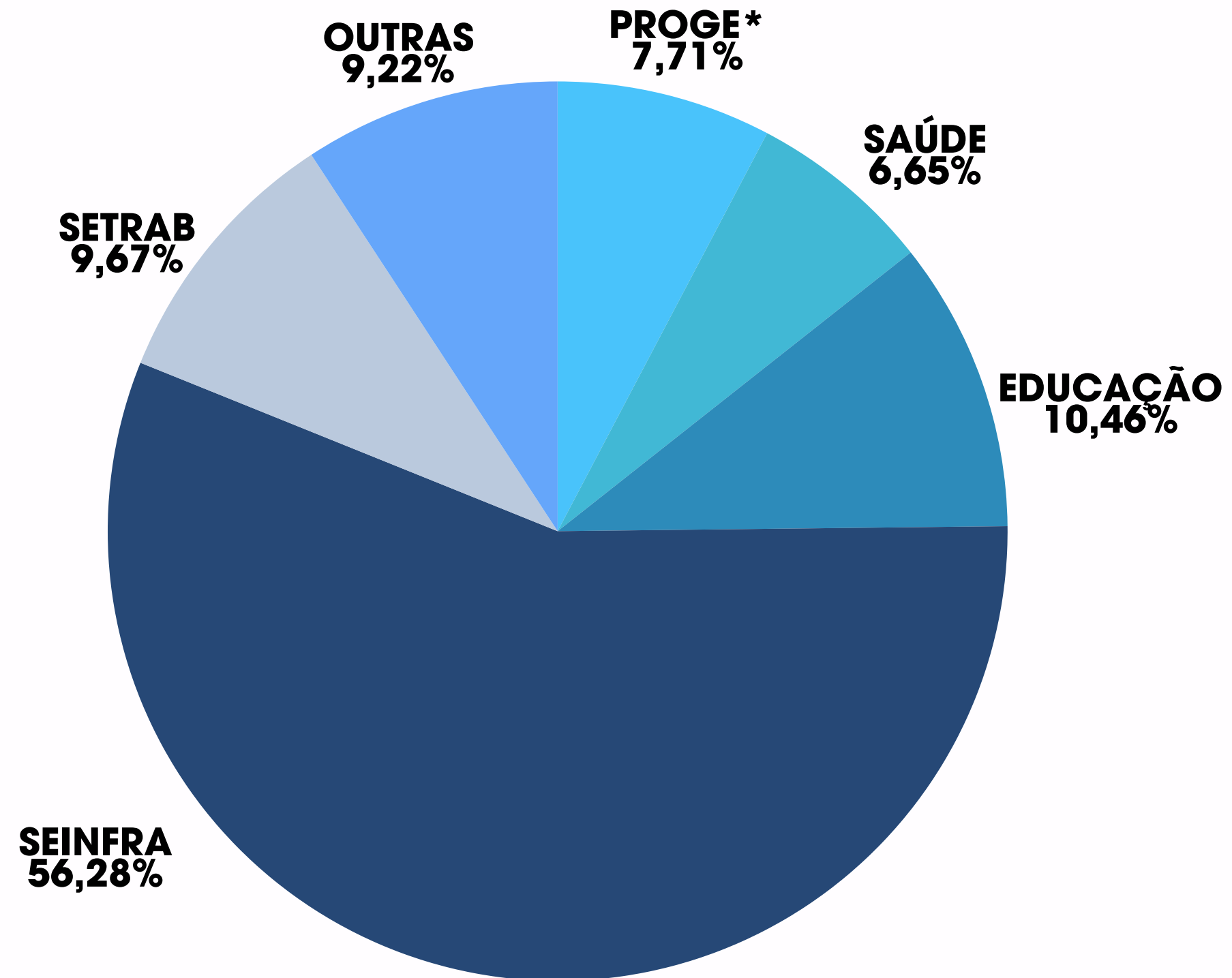
VALOR TOTAL  
R\$ 1.316,75



# INVESTIMENTOS POR ÓRGÃO

VALORES EM MILHÕES (CONSOLIDADO)

VALOR TOTAL  
R\$ 115,76

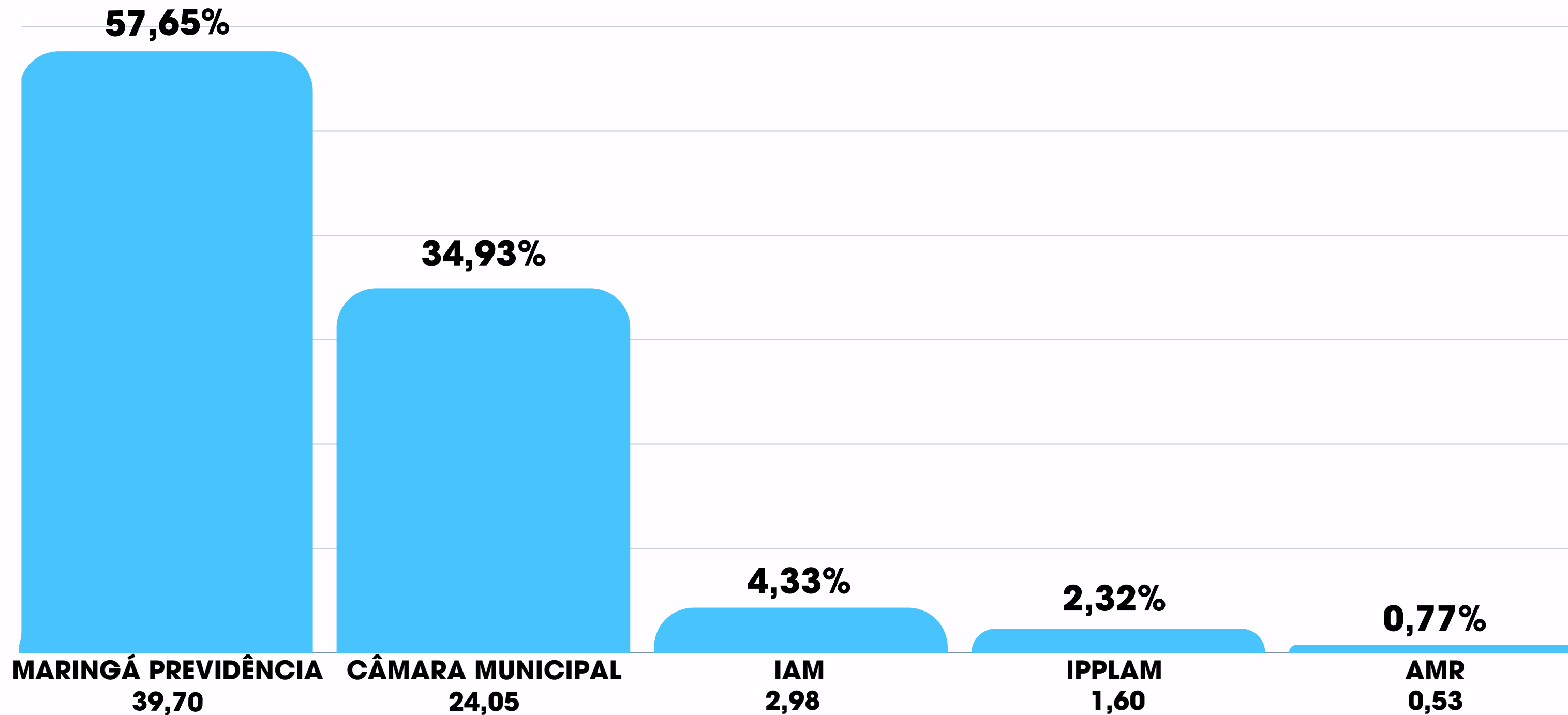


\*DESAPROPRIAÇÕES

# INTERFERÊNCIAS FINANCEIRAS

**VALOR TOTAL  
R\$ 68,86**

**VALORES EM MILHÕES**



# RESULTADO ORÇAMENTÁRIO

RECEITA ARRECADADA

1.361,31

DESPESA EMPENHADA

1.316,75

RESULTADO  
ORÇAMENTÁRIO

SUPERÁVIT  
ORÇAMENTÁRIO  
44,56

VALORES EM MILHÕES  
CONSOLIDADO



Prefeitura de  
**Maringá**  
Trabalhando por você

# ÍNDICE


RECEITAS

DESPESAS

ÍNDICES LEGAIS

METAS FISCAIS

RESULTADO  
FINANCEIRO

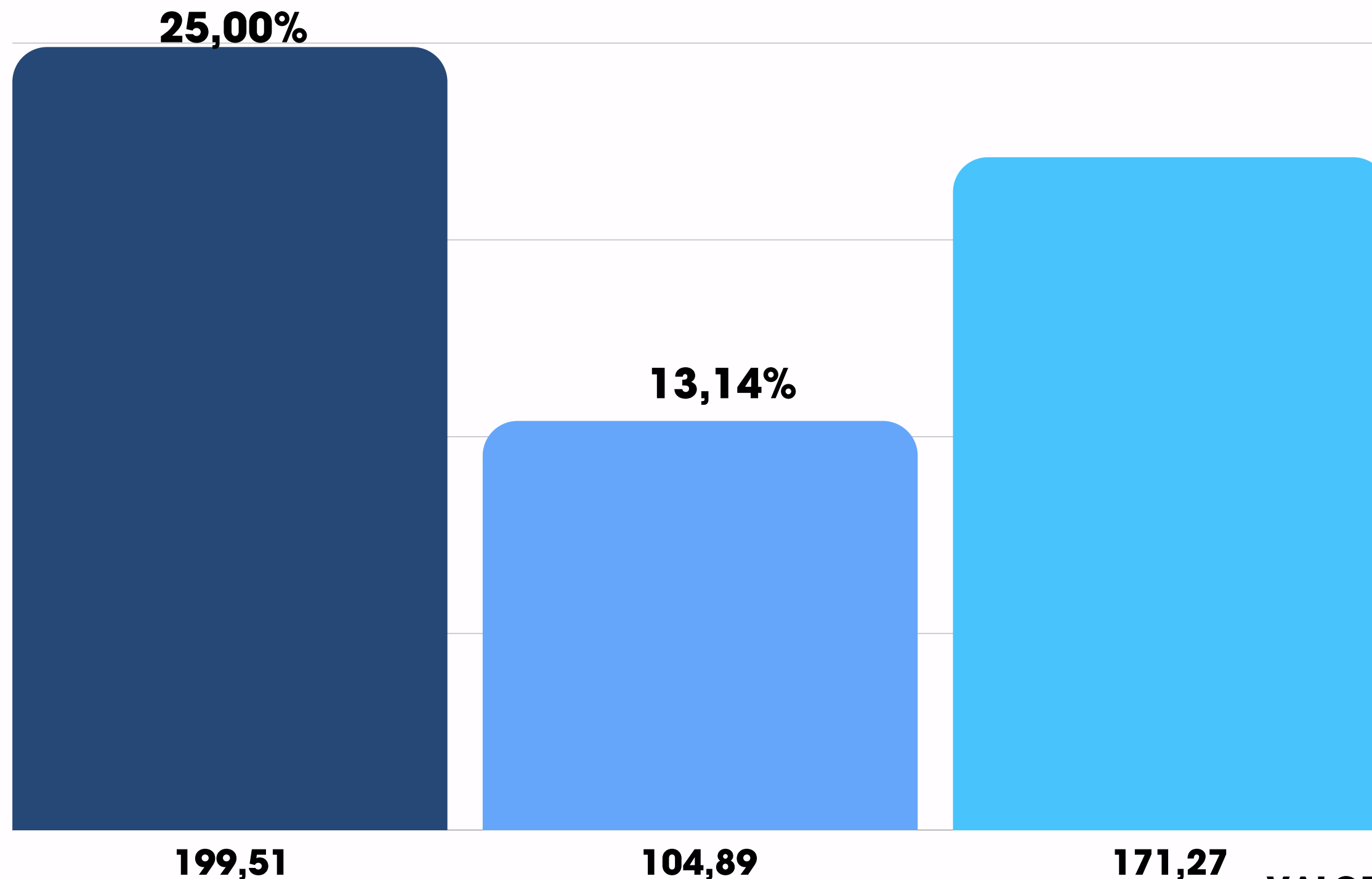


# PERCENTUAL APLICADO EM EDUCAÇÃO

CF/88, ART. 212.

- Despesa Liquidada

● EXIGIDO    ● APLICADO PARA FINS DE LIMITE    ● APLICADO TOTAL



Despesas que não são consideradas no índice:

- Alimentação escolar;
- Uniforme;
- Transporte (PNATE, PETE);
- Despesas Empenhadas com recursos recebidos do FUNDEB.

Índice em 2025: 12,90%

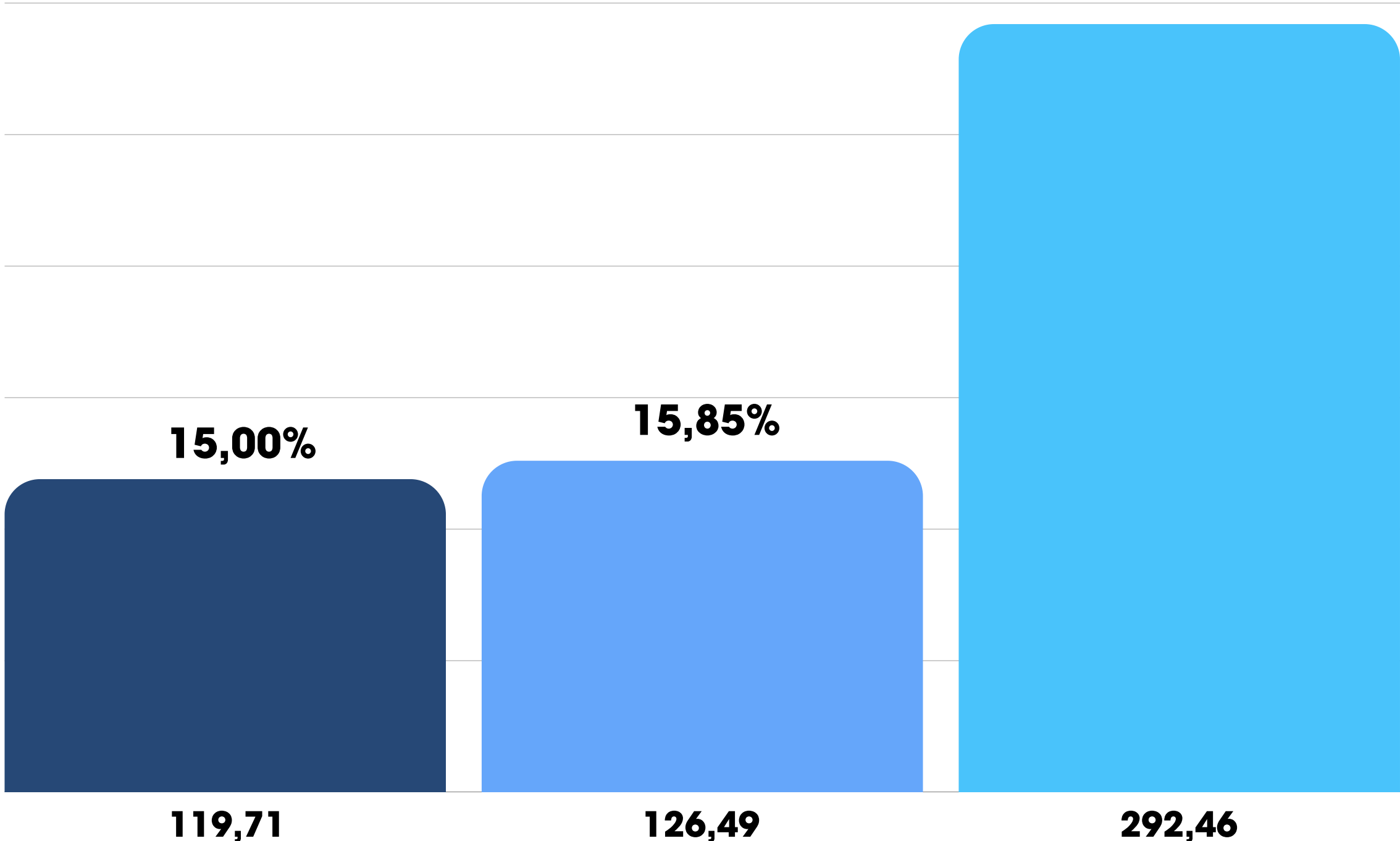
VALORES EM MILHÕES

# PERCENTUAL APLICADO EM SAÚDE

**CF/88, ART. 198**  
**LC 141/2012, Art. 7°**

- **Despesa Liquidada**

● **EXIGIDO**    ● **APLICADO PARA FINS DE LIMITE**    ● **APLICADO TOTAL**



**Despesas que não são consideradas no índice:**

- **Despesas Empenhadas com Receitas de Transferências para a Saúde (União / Estado);**
- **Assistência Social.**

**Audiência Pública da Secretaria de Saúde: 29/05 às 08:30h.**

**Índice em 2025: 14,59%**

**VALORES EM MILHÕES**



Prefeitura de  
**Maringá**  
Trabalhando por você

# ÍNDICE

RECEITAS

DESPESAS

ÍNDICES LEGAIS

METAS FISCAIS

RESULTADO  
FINANCEIRO

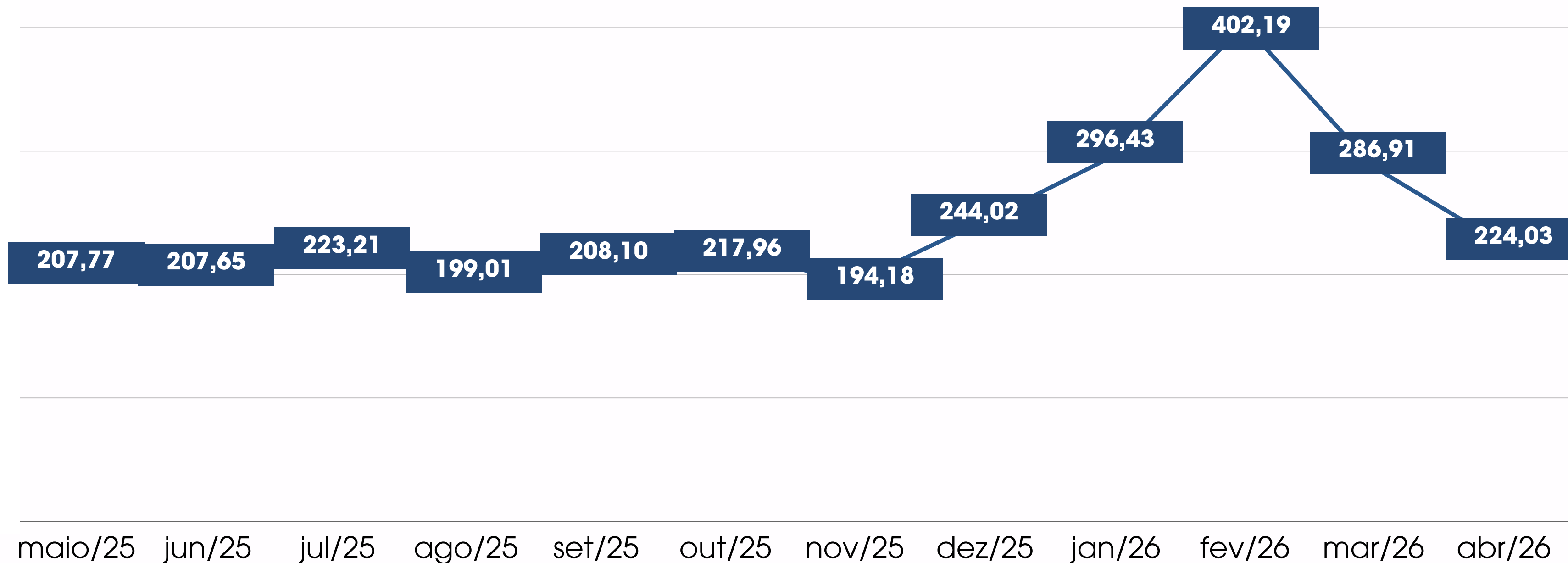


# RECEITA CORRENTE LÍQUIDA

ACUMULADA 12 MESES

R\$ 2.911,46

VALORES EM MILHÕES



## AJUSTE DA RECEITA CORRENTE LÍQUIDA

<b>RECEITA CORRENTE LÍQUIDA (I)</b>	<b>2.911,46</b>
(-) Transferências obrigatórias da União relativas às emendas individuais (art. 166-A, §1º, CF/88) (II)	13,79
<b>(=) Receita Corrente Líquida ajustada para cálculos dos LIMITES DE ENDIVIDAMENTO (III) (I-II)</b>	<b>2.897,67</b>
(-) Transferências obrigatórias da União relativas às emendas de bancada (IV)	0,00
(-) Recursos destinados ao pagamento de agentes comunitários de saúde e dos agentes de combate às endemias ( §11, art. 198 CF/88 EC 120/22) (V)	19,71
(-) Outras deduções constitucionais ou legais (VI)	0,00
<b>(=) Receita Corrente Líquida Ajustada para cálculo dos LIMITES DA DESPESA COM PESSOAL (VII) (III-IV-V-VI)</b>	<b>2.877,96</b>

VALORES EM MILHÕES

CONFORME RREO - ANEXO 3 ( LRF )

# LIMITE COM DESPESA DE PESSOAL E ENCARGOS

CONFORME RREO - ANEXO 3 (LRF)



**EXECUTADO**  
1.275,18

**LIMITE DE ALERTA**  
1.398,69

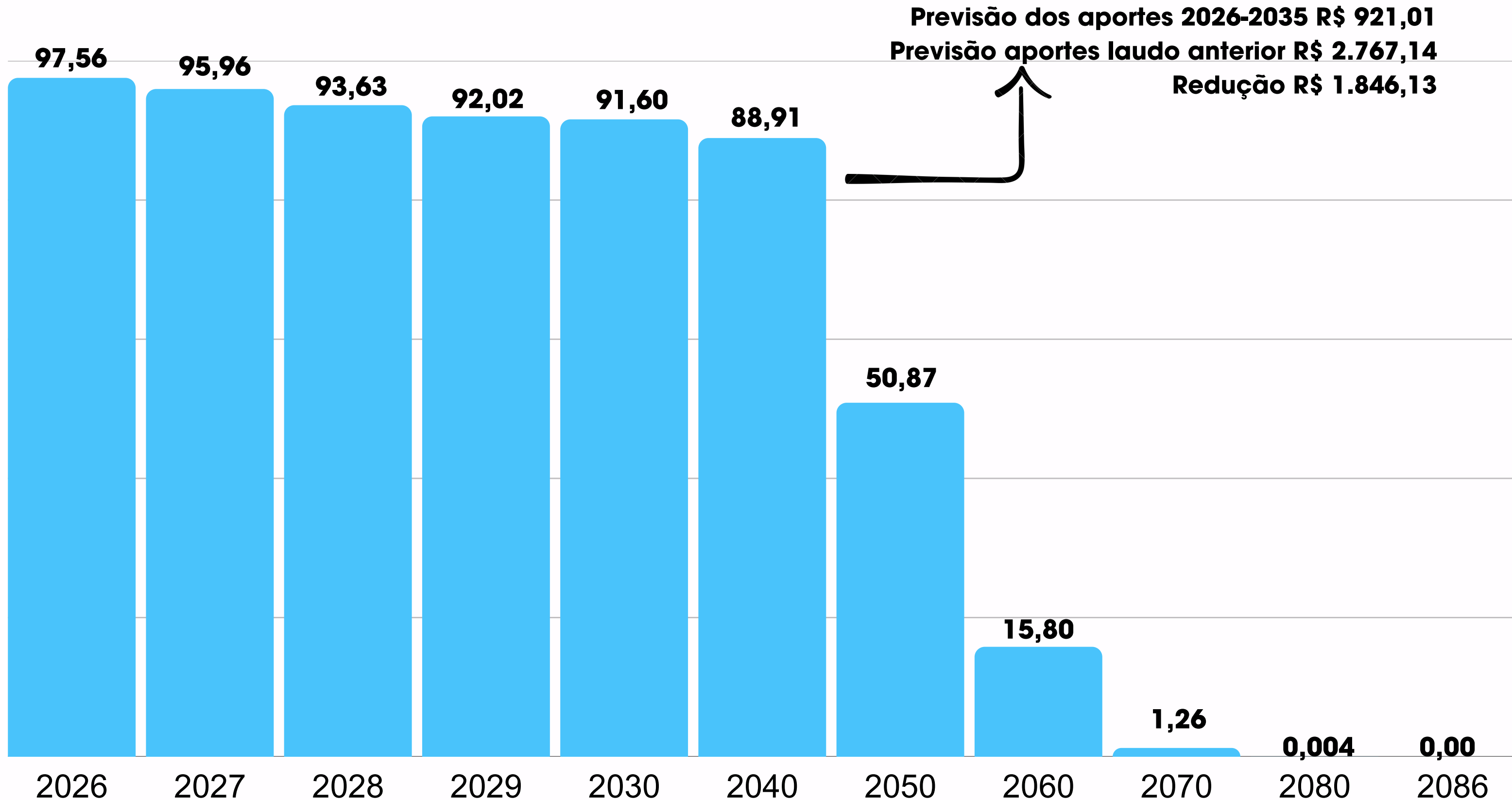
**LIMITE PRUDENCIAL**  
1.476,39

**LIMITE MÁXIMO**  
1.554,10

RCL AJUSTADA PARA DP 2.877,96

VALORES EM MILHÕES

# Projeção Atuarial - Aportes ao Fundo Financeiro

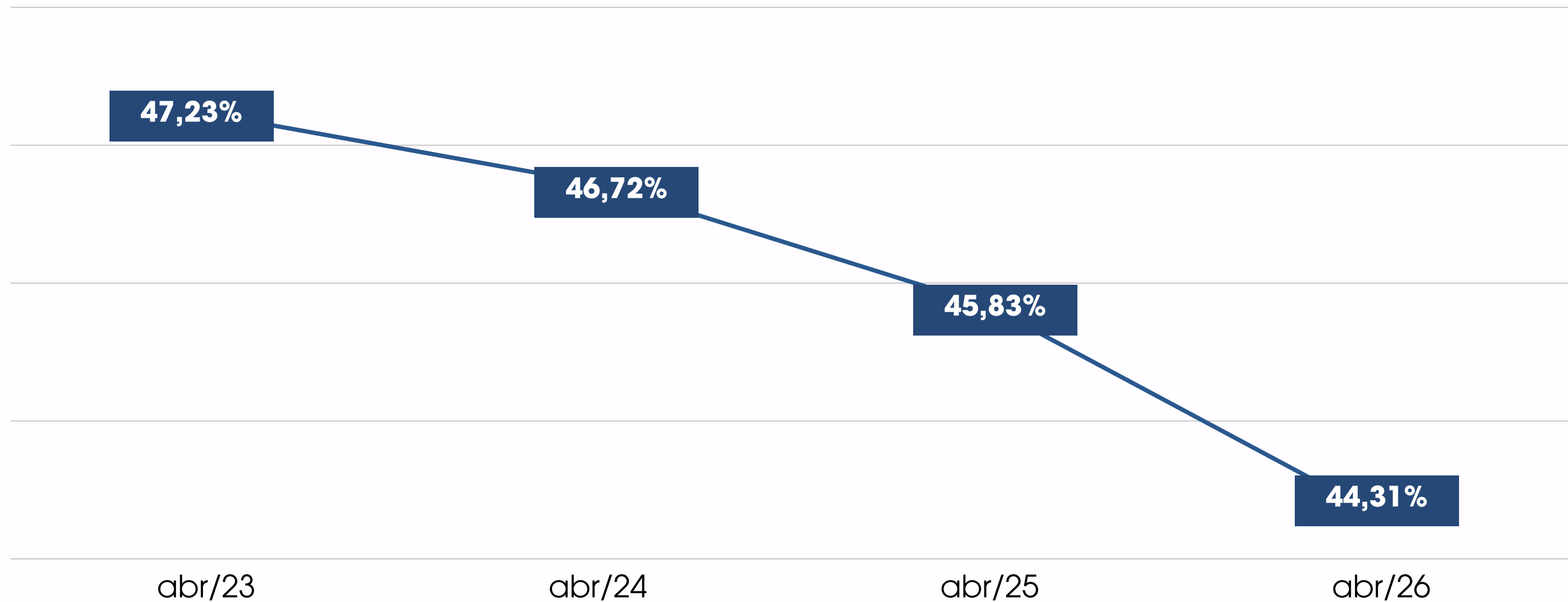


**VALORES EM MILHÕES**

Fonte: Laudo Atuarial

# LIMITE COM DESPESA DE PESSOAL E ENCARGOS

COMPARATIVO DO ÍNDICE  
NO PRIMEIRO QUADRIMESTRE



# DEMONSTRATIVO DA DÍVIDA CONSOLIDADA

VALORES EM MILHÕES (CONSOLIDADO)

DESCRIÇÃO	SALDO
<b>DÍVIDA CONTRATUAL</b>	<b>491,72</b>
<b>EMPRÉSTIMOS</b>	<b>341,45</b>
BANCOS E AGÊNCIAS (INTERNA)	318,61
BID (EXTERNA)	22,84
<b>REPARCELAMENTO DE DÍVIDAS COM A UNIÃO</b>	<b>129,96</b>
<b>PARCELAMENTOS E RENEGOCIAÇÕES</b>	<b>20,31</b>
PREVIDENCIÁRIOS	6,56
CONTRIBUIÇÕES SOCIAIS (PASEP)	13,75
<b>PRECATÓRIOS</b>	<b>52,60</b>
<b>OUTRAS DÍVIDAS</b>	<b>0,00</b>
<b>DÍVIDA CONSOLIDADA</b>	<b>544,32</b>

# DEMONSTRATIVO DA DÍVIDA CONSOLIDADA LÍQUIDA

## RECEITA CORRENTE LÍQUIDA

DESCRIÇÃO	SALDO ATUAL
DÍVIDA CONSOLIDADA	544,32
(-) DISPONIBILIDADE DE CAIXA LÍQUIDA	1.083,94
(-) DEMAIS HAVERES	0,00
DÍVIDA CONSOLIDADA LÍQUIDA	(539,62)
<b>% DA DCL SOBRE A RCL</b>	<b>-18,62%</b>

### RCL AJUSTADA PARA DC

CONFORME RREO - ANEXO 3 (LRF);  
RGF - ANEXO 2 (LRF)

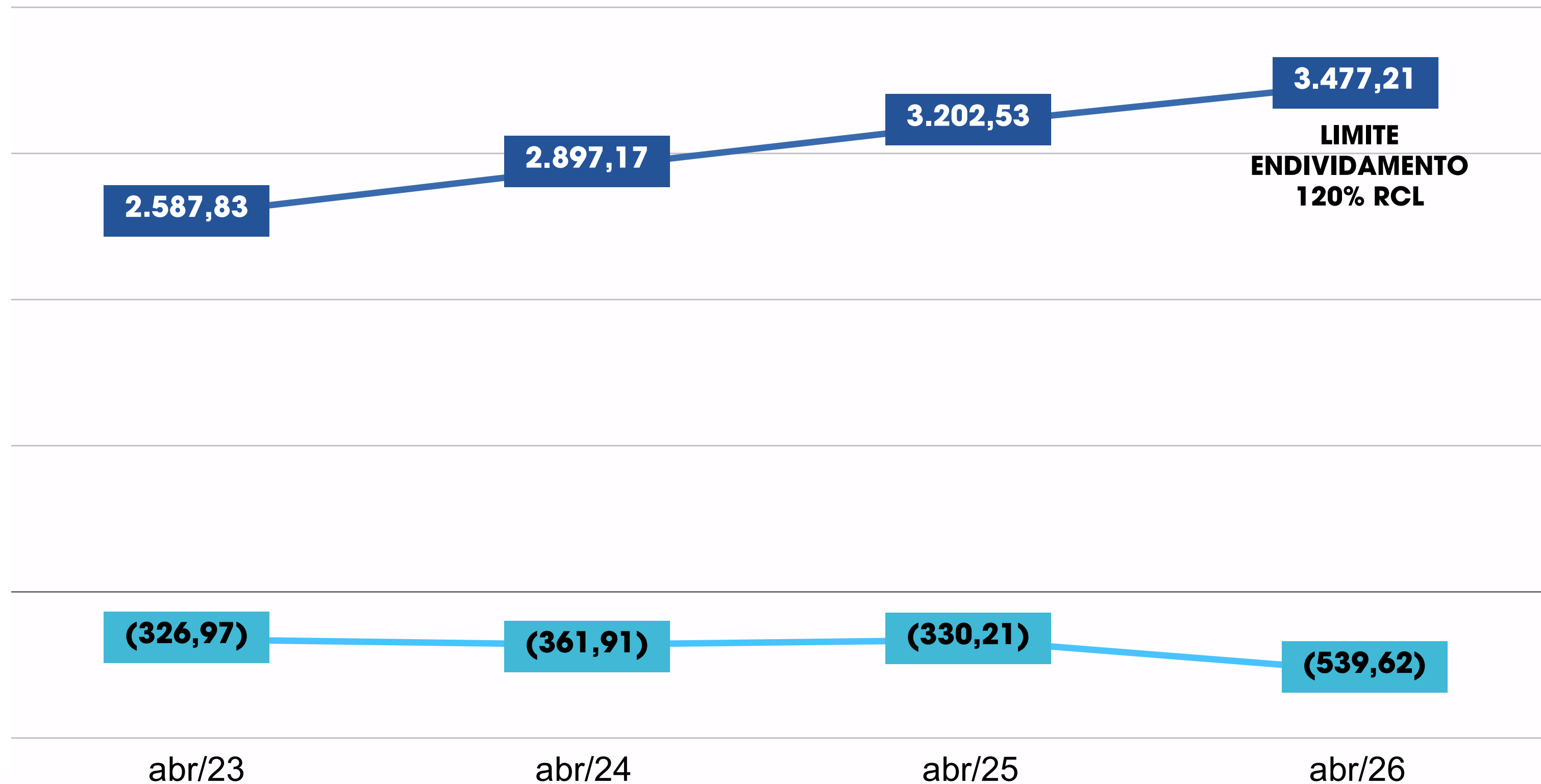
VALORES EM MILHÕES

# LIMITES DE ENDIVIDAMENTO

VALORES EM MILHÕES

## DÍVIDA CONSOLIDADA LÍQUIDA

RESOLUÇÃO SENADO FEDERAL  
Nº 40/2001



**3.477,21**  
LIMITE  
ENDIVIDAMENTO  
120% RCL

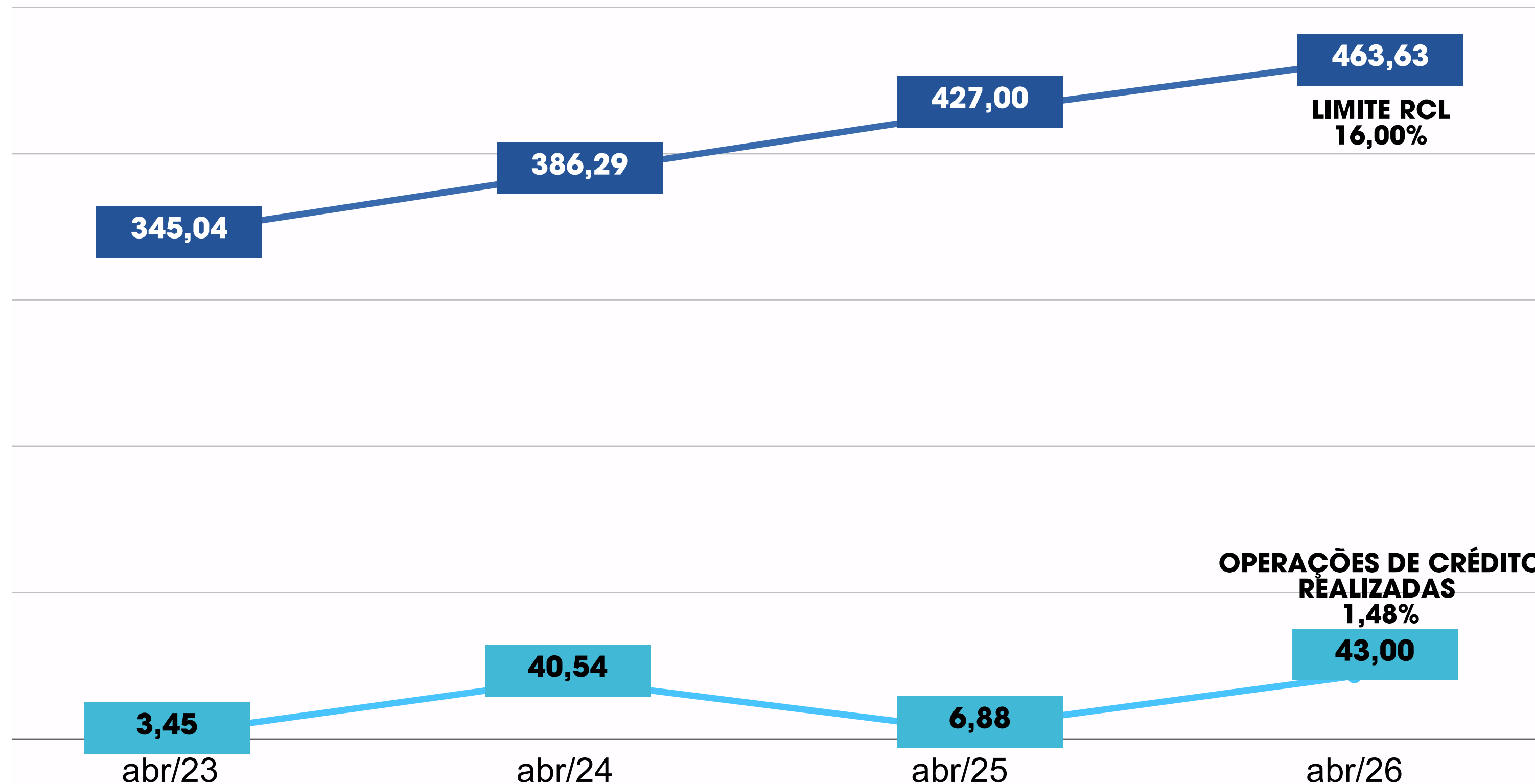
RCL AJUSTADA PARA ENDIVIDAMENTO 2.897,67

# LIMITES DE ENDIVIDAMENTO

VALORES EM MILHÕES

## OPERAÇÕES DE CRÉDITO REALIZADAS

RESOLUÇÃO SENADO FEDERAL  
Nº 43/2001



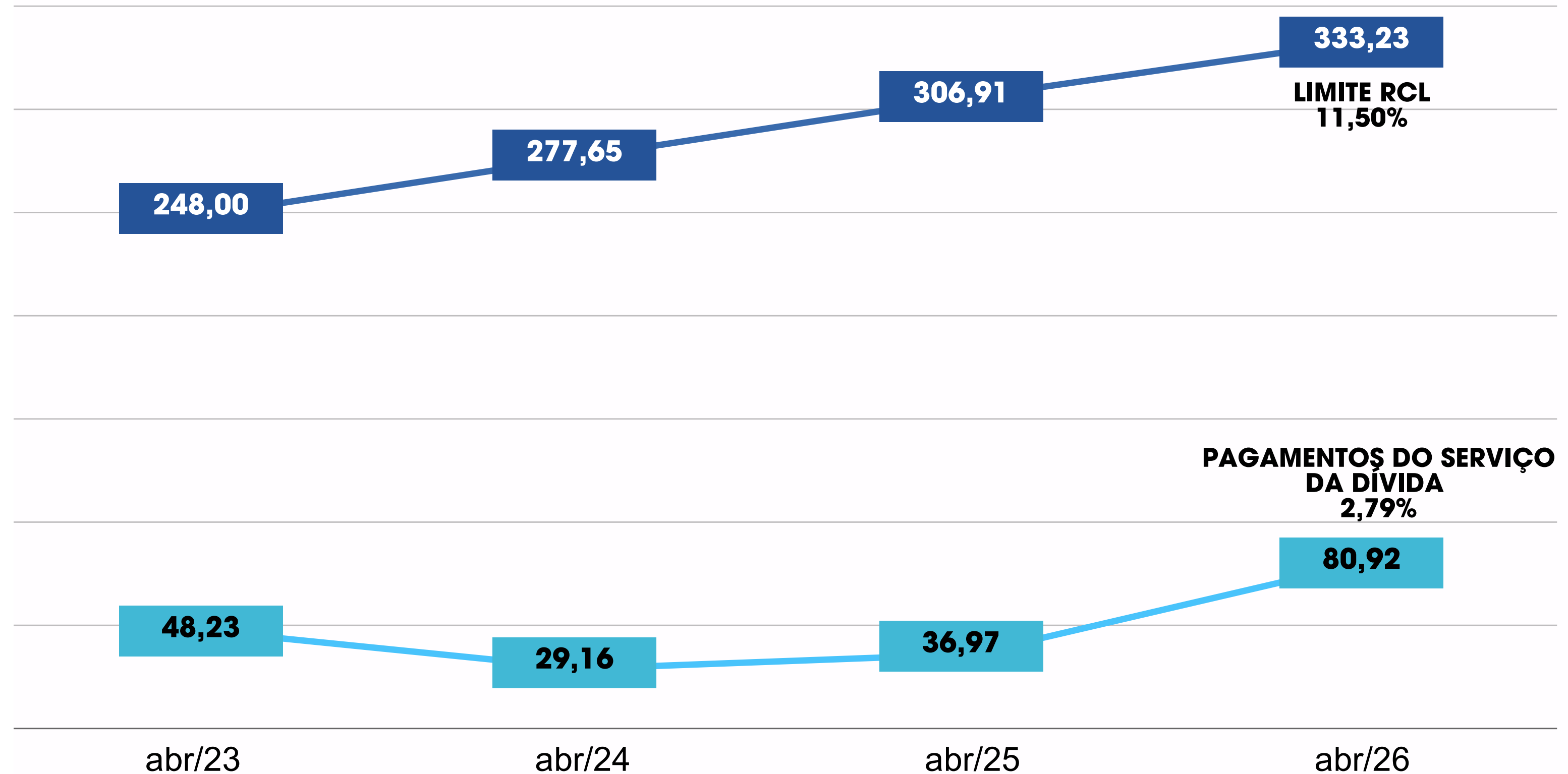
RCL AJUSTADA PARA ENDIVIDAMENTO 2.897,67

# LIMITES DE ENDIVIDAMENTO

VALORES EM MILHÕES

## PAGAMENTOS DO SERVIÇO DA DÍVIDA

RESOLUÇÃO SENADO FEDERAL  
Nº 43/2001



SERVIÇOS DA DÍVIDA: JUROS, ENCARGOS E AMORTIZAÇÃO

RCL AJUSTADA PARA ENDIVIDAMENTO 2.897,67

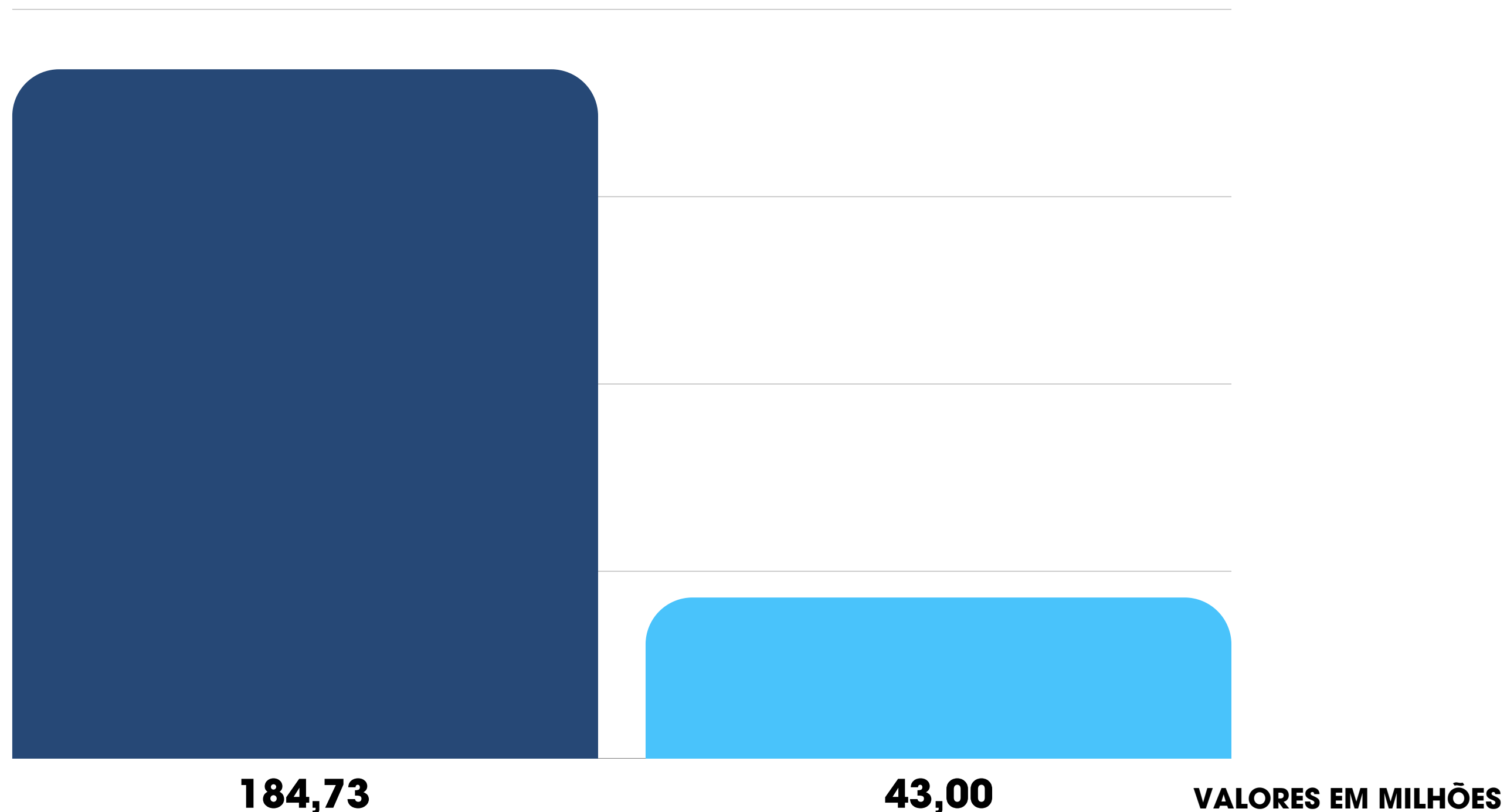
## “Regra de Ouro”

### Despesas de Capital MAIOR ou IGUAL às Operações de Crédito

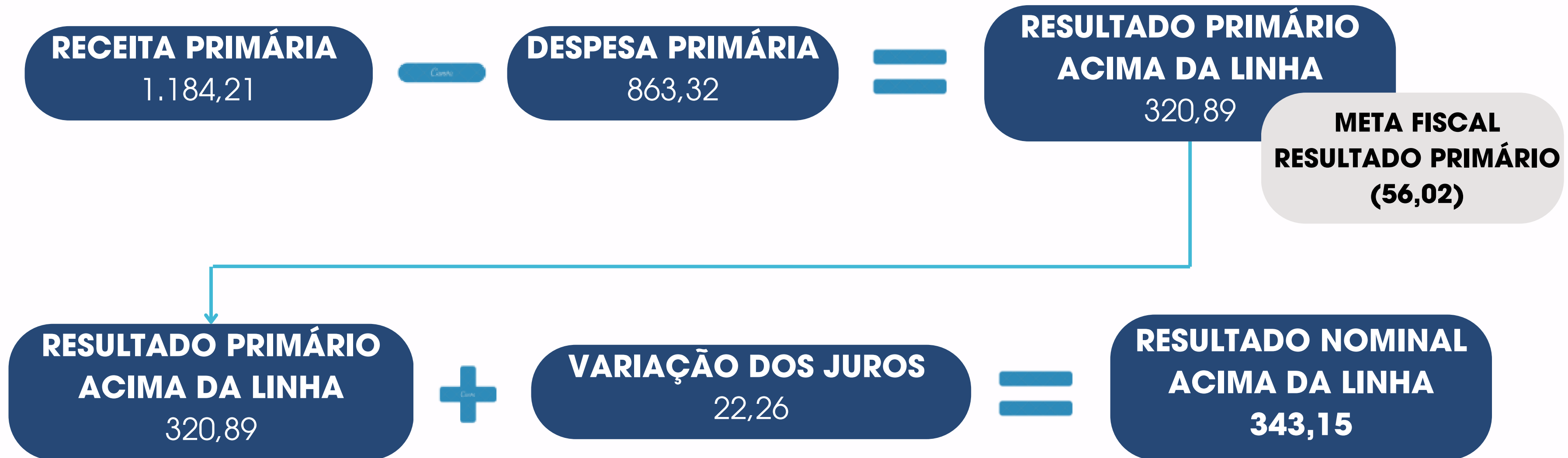
CF/88, ART.  
167, III

● Despesas de Capital

● Operações de Crédito



# RESULTADOS PRIMÁRIO E NOMINAL ACIMA DA LINHA



VALORES EM MILHÕES

## RESULTADO NOMINAL ABAIXO DA LINHA

	31/12/2025	30/04/2026
DÍVIDA CONSOLIDADA	643,26	544,32
(-) DISPONIBILIDADE DE CAIXA E DEMAIS HAVERES	780,77	1.083,94
DÍVIDA CONSOLIDADA LÍQUIDA	(137,50)	(539,62)
<b>RESULTADO NOMINAL ABAIXO DA LINHA</b>	<b>402,12</b>	
<b>META FISCAL PARA O RESULTADO NOMINAL ABAIXO DA LINHA</b>	<b>38,06</b>	

VALORES EM MILHÕES



Prefeitura de  
**Maringá**  
Trabalhando por você

# ÍNDICE

RECEITAS

DESPESAS

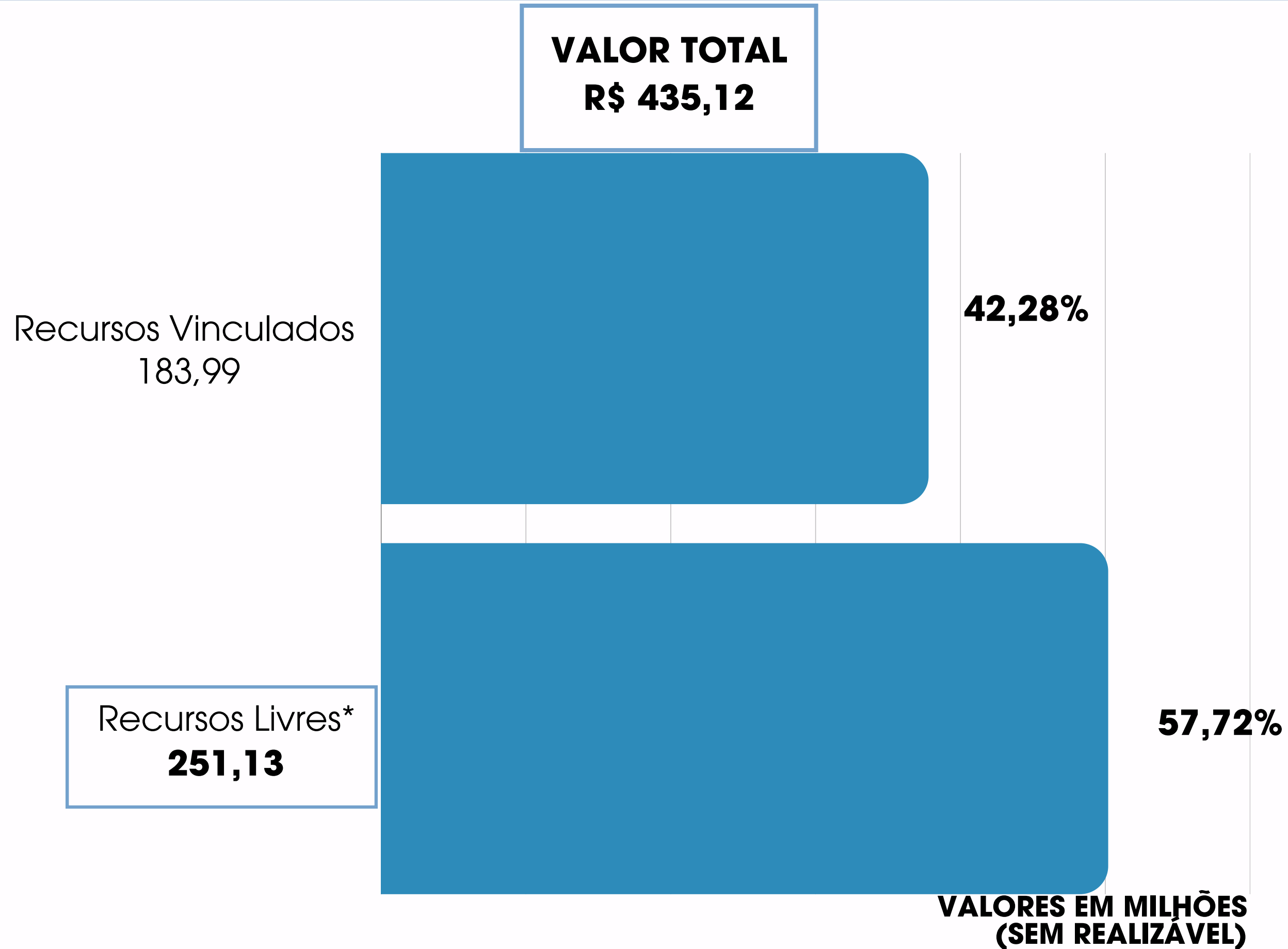
ÍNDICES LEGAIS

METAS FISCAIS

RESULTADO  
FINANCEIRO



# DISTRIBUIÇÃO DO RESULTADO FINANCEIRO



\*Fontes: 1000, 1045, 1097, 1226, 1510 e 1511.



**GOVERNO MUNICIPAL**

**Silvio Magalhães Barros II**

**Prefeito**

**Sandra Regina Jacovós**

**Vice-Prefeita**

**EQUIPE TÉCNICA**

**Carlos Augusto Ferreira**

**Secretário Municipal de Fazenda**

**Alessandro Barbosa**

**Superintendente**

**Adriano Correia da Silva**

**Diretor de Contabilidade**

**Claudinei Braz da Silva**

**Diretor de Orçamento**

**GERENTE DE CONTABILIDADE**

**Glauca Michelle Ribeiro Dias Santos**

**CONTADORES**

**Adelso Garcia Gomes Junior**

**Caio Cesar Machado**

**Cinthia Soares Amboni**

**Edimar de Oliveira Carvalho**

**Ivan Rafael Defaveri**

**Lucas Chueh de Souza**

**Marcos Donizete Toppa**

**Marcos Vinícius Beffa**

**Maria Ângela Ferrareze Cazaroto**

**Nádia da Rocha Ferreira**

**Renan José Soares**

**Renata Oliveira Trombelli**

**Wagner Henrique Yoshimi Nishimura**



**SIGA-NOS NAS REDES SOCIAIS:  
@SECFAZENDAMARINGA**

**Carlos Augusto Ferreira**

**Secretário Municipal de Fazenda**

**CONTATO : 3127-1716**

**sefaz\_gabinete@maringa.pr.gov.br**

**Adriano Correia da Silva**

**Diretor de Contabilidade**

**CONTATO : (44) 3127-1727**

**adrianosilva@maringa.pr.gov.br**

**Gustavo Martins Monteleoni**

**Diretor Tributário**

**CONTATO : (44) 3127-1748**

**gustavomonteleoni@maringa.pr.gov.br**

**Alessandro Barbosa**

**Superintendente**

**CONTATO : (44) 3127-1715**

**sefaz\_superintendente@maringa.pr.gov.br**

**Claudinei Braz da Silva**

**Diretor de Orçamento**

**CONTATO : (44) 3127-1728**

**orcamento@maringa.pr.gov.br**

**Marco Antônio Lopes Azevedo**

**Diretor de Fiscalização**

**CONTATO : (44) 3127-1816**

**sefaz\_ger\_economica@maringa.pr.gov.br**

