



APROVADO(A)

() 1.ª discussão, em _____ por () x () votos
() 2.ª discussão, em _____ por () x () votos
(X) 3.ª discussão, em 11/12/14 por (11) x (2) votos
() discussão única, em _____ por () x () votos

Presidente

COMISSÃO DE CONSTITUIÇÃO E JUSTIÇA

Redação Final do Projeto de Lei Complementar n. 1.505/2014

A Câmara Municipal de Maringá, Estado do Paraná, aprovou e eu, Presidente, encaminho ao Prefeito Municipal o seguinte:

PROJETO DE LEI COMPLEMENTAR N.

Autoria: Poder Executivo.

Trata da Planta de Valores Genéricos de Edificações e de Terrenos, altera dispositivos da Lei Complementar Municipal n. 35/93 e da Lei Complementar Municipal n. 733/2008, e dispõe sobre valores e alíquotas de tributos e sobre as condições para os respectivos pagamentos no exercício de 2015, do Município de Maringá.

Art. 1.º Esta Lei Complementar, observado o disposto na Constituição Federal, no Código Tributário Nacional, na Lei de Responsabilidade Fiscal e no Código Tributário Municipal, dispõe sobre a Planta de Valores Genéricos de Edificações e de Terrenos e seus anexos, para efeito de lançamento do Imposto sobre a Transmissão *inter vivos* de Bens Imóveis e de Direitos Reais a eles Relativos – ITBI e Contribuição de Melhoria, altera os Anexos I a XV da Lei Complementar Municipal n. 733/2008, altera tabelas constantes na Lei Complementar Municipal n. 35/93 e estabelece valores venais para o lançamento do Imposto sobre a Propriedade Predial e Territorial Urbana – IPTU, no exercício de 2015.

Art. 2.º O ITBI será lançado com base em Planta de Valores Genéricos (Anexo XX desta Lei Complementar), com 20% (vinte por cento) de desconto, ou conforme valor da transação imobiliária efetivada, se este for maior.

Parágrafo único. Nos casos em que o valor da transação imobiliária for maior que o da Planta de Valores Genéricos, não será concedido o desconto previsto no *caput* deste artigo.

Art. 3.º O lançamento do IPTU, para o exercício de 2015, será feito com base na Planta de Valores Genéricos constante no Anexo XIX desta Lei Complementar.



Parágrafo único. Para o exercício de 2015, será aplicada a tabela de depreciação constante no Anexo I desta Lei Complementar, preservando os fatores de obsolescência aplicados no exercício de 2009.

Art. 4.º Para efeito de cálculo de tributos sobre apartamentos, garagens e salas comerciais, será utilizada tabela de indexador, constante no Anexo II desta Lei Complementar.

Art. 5.º Para efeitos de lançamento dos tributos imobiliários para o exercício de 2015, as construções cadastradas que estiverem com situação "3 – Sem *Habite-se* com alvará" e "4 – Sem aprovação", terão o padrão alterado para o mais alto da categoria correspondente, constante na relação presente no Anexo III desta Lei Complementar.

Art. 6.º Para o lançamento do IPTU do exercício 2015 será concedido o desconto de 40% (quarenta por cento) sobre o valor venal previsto nesta Lei Complementar.

Parágrafo único. Os imóveis encravados terão uma redução inicial de 40% (quarenta por cento) sobre o respectivo valor venal, seguida do desconto de que trata o *caput* deste artigo.

Art. 7.º No caso de imóvel com mais de um logradouro, será utilizado, para efeitos de tributação, o de maior valor por metro quadrado calculado.

Art. 8.º Os tributos Taxa de Localização e Taxa de Fiscalização de Funcionamento; Taxa de Licença para Comércio Ambulante; Taxa de Licença para Execução de Obras e Taxa de Licença para Execução de Parcelamento do Solo; Taxa de Licença para Publicidade; Taxa de Licença para Ocupação do Solo nas Vias e Logradouros Públicos; Taxa de Licença Sanitária; Taxa de Coleta, Transporte, Tratamento e Destinação Final de Resíduos Sólidos Urbanos; Taxa de Combate a Incêndio; Taxa de Expediente; Taxa de Serviços Diversos e Contribuição para Custeio do Serviço de Iluminação Pública – CCSIP; serão cobrados, no exercício de 2015, conforme os respectivos anexos a esta Lei Complementar.

Art. 9.º O Imposto sobre a Propriedade Predial e Territorial Urbana será calculado, no caso de imóveis prediais, com a aplicação das seguintes alíquotas:

I – 1,0% (um por cento) sobre a base de cálculo:

a) dos imóveis localizados nas regiões constantes na relação número 1 do Anexo V desta Lei Complementar;

b) das áreas privativas edificadas e áreas de uso comum a todos os condôminos, nos casos de condomínios horizontais;



c) das áreas de uso comum, edificadas ou não, nos casos de loteamentos fechados;

d) dos imóveis que se enquadrarem no artigo 10, inciso IV, alíneas "a", "b" ou "c" do Código Tributário Municipal;

II – 0,6% (zero vírgula seis por cento) sobre a base de cálculo dos imóveis localizados nas regiões constantes na relação número 2 do Anexo V desta Lei Complementar;

III – 0,3% (zero vírgula três por cento) sobre a base de cálculo dos imóveis localizados nas regiões constantes na relação 3 do Anexo V desta Lei Complementar.

Parágrafo único. Considera-se imóvel predial aquele que estiver enquadrado em qualquer das hipóteses previstas no artigo 10 da Lei Complementar Municipal n. 677/2007.

Art. 10. O Imposto sobre a Propriedade Predial e Territorial Urbana será calculado, no caso de imóveis territoriais, com a aplicação de alíquota de 3% (três por cento) e do desconto previsto no artigo 6.º desta Lei Complementar, sobre:

I – a base de cálculo do imóvel, constante na Planta de Valores Genéricos estabelecida nesta Lei Complementar;

II – as áreas privativas não edificadas, nos casos de condomínios horizontais.

Parágrafo único. Considera-se imóvel territorial aquele que estiver enquadrado em qualquer das hipóteses previstas no artigo 9º da Lei Complementar Municipal n. 677/2007.

Art. 11. O Imposto Sobre a Propriedade Predial e Territorial Urbana Progressivo no Tempo será disciplinado por lei complementar específica.

Art. 12. Serão concedidos os seguintes descontos aos contribuintes que quitarem em um único pagamento o IPTU e as taxas decorrentes da utilização efetiva ou potencial de serviços públicos lançadas no carnê de IPTU, relativo ao exercício de 2015:

I – 15% (quinze por cento), até a data de vencimento da primeira quota única constante no carnê;

II – 10% (dez por cento), até a data de vencimento da segunda quota única constante no carnê.



Parágrafo único. Os descontos referidos no *caput* deste artigo não se aplicam à CCSIP.

Art. 13. Os valores do IPTU, das taxas decorrentes da utilização efetiva ou potencial de serviços públicos e da CCSIP, contidas no carnê, poderão ser pagos:

I – em 12 (doze) parcelas mensais e consecutivas, quando a soma dos lançamentos dos tributos ultrapassar R\$ 60,00 (sessenta reais);

II – em 06 (seis) parcelas mensais alternadas, quando a soma dos lançamentos dos tributos tenha valor entre R\$ 30,01 (trinta reais e um centavo) e R\$ 60,00 (sessenta reais).

Art. 14. Será isento do pagamento do IPTU, bem como das taxas decorrentes da utilização efetiva ou potencial de serviços públicos e da CCSIP, contidas no carnê, o contribuinte cuja soma dos lançamentos tributários for inferior ou igual ao valor de R\$ 30,00 (trinta reais).

Art. 15. O ISSQN, relativo ao exercício de 2015, será calculado com a aplicação das alíquotas estabelecidas na tabela do Anexo VI desta Lei Complementar, sobre a base de cálculo do imposto, referente à lista de serviços contida no Código Tributário Municipal.

§ 1.º A base de cálculo do ISSQN, correspondente a obras de construção civil, quando arbitrada, será definida a partir da apuração do custo total da obra obtido através da tabela constante no anexo XVIII desta Lei Complementar.

§ 2.º Para fins de apuração do custo total da obra referido no parágrafo 1.º deste artigo, será utilizado como referência, no exercício de 2015, o custo unitário básico (CUB) divulgado pelo Sindicato da Indústria da Construção Civil no mês de dezembro do exercício anterior.

§ 3.º A área global do projeto será enquadrada em uma das faixas de áreas definidas na tabela mencionada no parágrafo 1.º deste artigo a fim de identificar o projeto-padrão correspondente à obra, levando-se em consideração também se é residencial, comercial ou galpão industrial.

§ 4.º Os projetos residenciais e comerciais cujas características, no que se refere ao padrão de acabamento da obra, sejam inferiores ao padrão mais baixo, definido pela Norma Técnica 12.721:2006, da Associação Brasileira de Normas Técnicas (ABNT), poderão ser equiparados para fins de arbitramento, aos projetos-padrão G1 (galpão industrial), para melhor adequação do custo total da obra.



§ 5.º Os contribuintes pessoas físicas (profissionais autônomos), inscritos no Cadastro Mobiliário da Secretaria Municipal de Fazenda, ficarão sujeitos ao imposto na forma discriminada no item 41.01 (ISS Fixo) da tabela mencionada no *caput* deste artigo.

Art. 16. Será concedido desconto de 5% (cinco por cento) aos contribuintes que quitarem em um único pagamento, até a data de vencimento da primeira parcela, todas as parcelas do ISSQN, previsto no item 41.01 (ISS Fixo) da tabela contida no Anexo VI, relativo ao exercício de 2015.

Art. 17. Será concedido desconto de 5% (cinco por cento) aos contribuintes que quitarem em um único pagamento, até a data de vencimento da primeira parcela, todas as parcelas das Taxas de Licença para Localização e de Fiscalização de Funcionamento, de Licença para Comércio Ambulante, de Licença para Publicidade, de Licença para Ocupação de Solo nas Vias e Logradouros Públicos e de Licença Sanitária, relativas ao exercício de 2015.

Art. 18. Os valores das multas previstas no artigo 196 do Código Tributário Municipal serão de:

I – R\$ 822,00 (oitocentos e vinte e dois reais), no caso da multa prevista no inciso IV do referido artigo;

II – R\$ 822,00 (oitocentos e vinte e dois reais), no caso da multa mínima prevista no § 2.º do referido artigo;

III – R\$ 6.441,00 (seis mil, quatrocentos e quarenta e um reais), no caso da multa prevista no inciso VI do referido artigo.

Art. 19. As Taxas de Licença para Localização e de Fiscalização de Funcionamento, de Licença para Comércio Ambulante, de Licença para Publicidade, de Licença para Ocupação de Solo nas Vias e Logradouros Públicos e de Licença Sanitária serão cobradas proporcionalmente ao período de sua validade, respeitando-se os seguintes valores proporcionais mínimos:

I – R\$ 27,00 (vinte e sete reais), no caso da Taxa de Licença para Localização e da Taxa de Fiscalização de Funcionamento;

II – R\$ 44,00 (quarenta e quatro reais), no caso da Taxa de Licença para o Comércio Ambulante;

III – R\$ 22,00 (vinte e dois reais), no caso da Taxa de Licença para Publicidade;



IV – R\$ 25,00 (vinte e cinco reais), no caso da Taxa de Licença para Ocupação do Solo nas Vias e Logradouros Públicos;

V – R\$ 22,00 (vinte e dois reais), no caso da Taxa de Licença Sanitária.

Art. 20. As formas de cálculo e os valores para a cobrança das taxas exigidas em função da utilização efetiva ou potencial de serviços públicos serão aqueles constantes nas tabelas que fazem parte dos Anexos XIII a XVI desta Lei Complementar.

Parágrafo único. Aos imóveis que possuem área construída superior a 7.000m² (sete mil metros quadrados), a tabela prevista no Anexo XIII, para fins de cálculo da Taxa de Coleta, Transporte, Tratamento e Destinação Final de Resíduos Sólidos Urbanos, considerará uma área máxima edificada de 7.000m² (sete mil metros quadrados).

Art. 21. A CCSIP será calculada, para os imóveis localizados no Município de Maringá, com aplicação das alíquotas e dos percentuais de desconto previstos no Anexo XVII desta Lei Complementar, sobre a Unidade de Valor para Custeio – UVC, nos seguintes casos:

I – para os que possuem Unidade Consumidora, o cálculo será sobre o consumo de energia elétrica (kWh), lançado nas faturas mensais de energia elétrica;

II – para os que não possuem Unidade Consumidora, o cálculo será sobre a testada principal do terreno, com lançamento no carnê de IPTU.

Parágrafo único. Para efeito desta Lei Complementar, Unidade Consumidora é o conjunto de instalações e equipamentos elétricos, caracterizado pelo recebimento de energia elétrica em um só ponto de entrega, com medição individualizada e correspondente a um só consumidor.

Art. 22. O valor da UVC, vigente a partir de 1.º de janeiro de 2015, é de R\$ 72,42 (setenta e dois reais e quarenta e dois centavos), sendo reajustado a cada 12 (doze) meses, de acordo com índice de atualização monetária definido em lei complementar.

Art. 23. Fica alterada a "Tabela para Determinação dos Padrões de Edifícios Residenciais", constante na Lei Complementar Municipal n. 35/93, que passa a integrar a presente Lei Complementar, em seu Anexo IV, como "Tabela para Determinação dos Padrões de Edifícios".

Art. 24. Esta Lei Complementar entra em vigor na data de sua publicação, com seus efeitos a partir de 1.º de janeiro de 2015.

Art. 25. Revogam-se as disposições em contrário.

Plenário Vereador Ulisses Bruder, 11 de dezembro de 2014.


FRANCISCO GOMES DOS SANTOS
Presidente - Relator

De acordo com o Relator


LUCIANO MARCELO SIMÕES DE BRITO
Vice-Presidente


MARCIA SOCREPPA
Membro



EMENDA MODIFICATIVA N. 01.

Autores: Vereadores.

EMENDA

APROVADA POR13.....VOTOS CONTRA

.....01.....VOTOS

SALA DAS SESSÕES09...../.....12...../20.14.....

.....

.....
PRESIDENTE

TEOR DA EMENDA:

O anexo III do Projeto de Lei Complementar n. 1.505/2014 fica substituído pelo anexo que integra esta Emenda Modificativa.

Plenário Vereador Ulisses Bruder, 08 de dezembro de 2014.

BELINO BRAVIN FILHO
Vereador-Autor

CARLOS EDUARDO SABOIA
Vereador-Autor

EDSON LUIZ PEREIRA
Vereador-Autor

FLAVIO VICENTE
Vereador-Autor

FRANCISCO GOMES DOS SANTOS
Vereador-Autor

HUMBERTO HENRIQUE
Vereador-Autor

JOÃO BATISTA DA SILVA
Vereador-Autor

JONES DARC DE JESUS
Vereador-Autor



[Handwritten signature]
LUCIANO MARCELO SIMÕES DE BRITO
Vereador-Autor

[Handwritten signature]
LUIZ CARLOS PEREIRA
Vereador-Autor

[Handwritten signature]
LUIZ STEINLE DE ARAÚJO
Vereador-Autor

[Handwritten signature]
MANOEL ÁLVARES SOBRINHO
Vereador-Autor


[Handwritten signature]
MÁRCIA SOCREPPA
Vereadora-Autora

[Handwritten signature]
MÁRIO VERRI
Vereador-Autor

[Handwritten signature]
ULISSES DE JESUS MAIA KOTSIKAS
Vereador-Autor


ANEXO III
PREFEITURA DO MUNICÍPIO DE MARINGÁ - SISTEMA MUNICIPAL DE TRIBUTAÇÃO
RELAÇÃO DO VALOR POR M²(METRO QUADRADO) DE CONSTRUÇÃO - EXERCÍCIO 2015

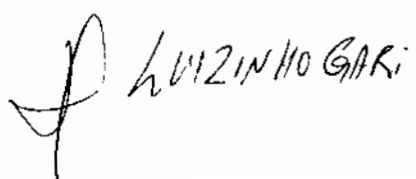
TIPO	CONSTRUÇÃO	PADRÃO	VALOR(R\$)/M²
1 CASA	1 ALVENARIA	1 ALTO C	799,34
1 CASA	1 ALVENARIA	3 MÉDIO	639,12
1 CASA	1 ALVENARIA	5 BAIXO	341,55
1 CASA	1 ALVENARIA	6 PRECÁRIO	204,24
1 CASA	1 ALVENARIA	8 ALTO A	1.250,00
1 CASA	1 ALVENARIA	9 ALTO B	1.000,00
1 CASA	2 MADEIRA	1 ALTO C	387,34
1 CASA	2 MADEIRA	3 MÉDIO	295,77
1 CASA	2 MADEIRA	5 BAIXO	181,35
1 CASA	2 MADEIRA	6 PRECÁRIO	68,66
1 CASA	3 MISTA	1 ALTO C	501,77
1 CASA	3 MISTA	3 MÉDIO	433,12
1 CASA	3 MISTA	5 BAIXO	318,68
1 CASA	3 MISTA	6 PRECÁRIO	114,44
2 APARTAMENTO	1 ALVENARIA	1 ALTO C	1.440,77
2 APARTAMENTO	1 ALVENARIA	2 MÉDIO ALTO	1.271,35
2 APARTAMENTO	1 ALVENARIA	3 MÉDIO	1.114,04
2 APARTAMENTO	1 ALVENARIA	4 MÉDIO BAIXO	917,00
2 APARTAMENTO	1 ALVENARIA	5 BAIXO	714,20
2 APARTAMENTO	1 ALVENARIA	8 ALTO A	1.583,29
2 APARTAMENTO	1 ALVENARIA	9 ALTO B	1.477,75
2 APARTAMENTO	1 ALVENARIA	10 NÃO DESMEMBRADO	1.800,00
3 SOBRADO	1 ALVENARIA	1 ALTO C	868,85
3 SOBRADO	1 ALVENARIA	3 MÉDIO	666,92
3 SOBRADO	1 ALVENARIA	5 BAIXO	410,22
3 SOBRADO	1 ALVENARIA	8 ALTO A	1.500,00
3 SOBRADO	1 ALVENARIA	9 ALTO B	1.200,00
4 GALPÃO	1 ALVENARIA	1 ALTO C	341,55
4 GALPÃO	1 ALVENARIA	3 MÉDIO	228,87
4 GALPÃO	1 ALVENARIA	5 BAIXO	181,36
4 GALPÃO	1 ALVENARIA	6 PRECÁRIO	68,66
4 GALPÃO	2 MADEIRA	1 ALTO C	228,87
4 GALPÃO	2 MADEIRA	3 MÉDIO	160,22
4 GALPÃO	2 MADEIRA	5 BAIXO	114,44
4 GALPÃO	2 MADEIRA	6 PRECÁRIO	68,66
4 GALPÃO	3 MISTA	1 ALTO C	286,99
4 GALPÃO	3 MISTA	3 MÉDIO	204,24
4 GALPÃO	3 MISTA	5 BAIXO	137,34
4 GALPÃO	3 MISTA	6 PRECÁRIO	82,73
4 GALPÃO	4 METÁLICA	1 ALTO C	387,35
4 GALPÃO	4 METÁLICA	3 MÉDIO	318,68



LUIZINHO GARI


4 GALPÃO	4 METÁLICA	5 BAIXO	228,87
4 GALPÃO	4 METÁLICA	6 PRECÁRIO	137,34
4 GALPÃO	5 CONCRETO	1 ALTO C	387,35
4 GALPÃO	5 CONCRETO	3 MÉDIO	318,68
4 GALPÃO	5 CONCRETO	5 BAIXO	228,87
4 GALPÃO	5 CONCRETO	6 PRECÁRIO	137,34
5 SALÃO	1 ALVENARIA	1 ALTO C	547,55
5 SALÃO	1 ALVENARIA	3 MÉDIO	433,12
5 SALÃO	1 ALVENARIA	5 BAIXO	364,47
5 SALÃO	1 ALVENARIA	6 PRECÁRIO	220,09
5 SALÃO	1 ALVENARIA	10 NÃO DESMEMBRADO	700,00
5 SALÃO	2 MADEIRA	1 ALTO C	341,56
5 SALÃO	2 MADEIRA	3 MÉDIO	272,92
5 SALÃO	2 MADEIRA	5 BAIXO	228,87
5 SALÃO	2 MADEIRA	6 PRECÁRIO	137,34
5 SALÃO	3 MISTA	1 ALTO C	457,77
5 SALÃO	3 MISTA	3 MÉDIO	387,35
5 SALÃO	3 MISTA	5 BAIXO	318,66
5 SALÃO	3 MISTA	6 PRECÁRIO	160,22
5 SALÃO	4 METÁLICA	1 ALTO C	433,12
5 SALÃO	4 METÁLICA	3 MÉDIO	364,47
5 SALÃO	4 METÁLICA	5 BAIXO	318,66
5 SALÃO	4 METÁLICA	6 PRECÁRIO	181,36
6 GARAGEM	1 ALVENARIA	1 ALTO C	725,04
6 GARAGEM	1 ALVENARIA	3 MÉDIO	555,87
6 GARAGEM	1 ALVENARIA	5 BAIXO	417,93
6 GARAGEM	1 ALVENARIA	6 PRECÁRIO	250,78
6 GARAGEM	1 ALVENARIA	10 NÃO DESMEMBRADO	900,00
6 GARAGEM	2 MADEIRA	3 MÉDIO	435,03
6 GARAGEM	2 MADEIRA	5 BAIXO	153,26
6 GARAGEM	2 MADEIRA	6 PRECÁRIO	48,23
6 GARAGEM	3 MISTA	3 MÉDIO	507,54
6 GARAGEM	3 MISTA	5 BAIXO	331,18
6 GARAGEM	3 MISTA	6 PRECÁRIO	73,94
6 GARAGEM	4 METÁLICA	3 MÉDIO	507,54
6 GARAGEM	4 METÁLICA	5 BAIXO	331,18
6 GARAGEM	4 METÁLICA	6 PRECÁRIO	83,55
6 GARAGEM	5 CONCRETO	3 MÉDIO	628,38
6 GARAGEM	5 CONCRETO	5 BAIXO	498,37
6 GARAGEM	5 CONCRETO	6 PRECÁRIO	208,97
7 SALA COM.	1 ALVENARIA	1 ALTO C	1.282,83
7 SALA COM.	1 ALVENARIA	2 MÉDIO ALTO	1.055,94
7 SALA COM.	1 ALVENARIA	3 MÉDIO	904,64
7 SALA COM.	1 ALVENARIA	4 MÉDIO BAIXO	829,01



 LUIZINHO GARI

7 SALA COM.	1 ALVENARIA	5 BAIXO	756,31
7 SALA COM.	1 ALVENARIA	6 PRECÁRIO	564,30
7 SALA COM.	1 ALVENARIA	10 NÃO DESMEMBRADO	1.600,00
8 PISCINA	1 ALVENARIA	1 ALTO C	950,00
8 PISCINA	1 ALVENARIA	2 MÉDIO ALTO	754,39
8 PISCINA	1 ALVENARIA	3 MÉDIO	641,89
8 PISCINA	1 ALVENARIA	5 BAIXO	341,56
9 TORRE TÉRREA	4 METÁLICA	5 BAIXO	529,40
10 TORRE SUPERIOR	4 METÁLICA	5 BAIXO	397,05
11 MOTEL	1 ALVENARIA	1 ALTO C	2.160,00
11 MOTEL	1 ALVENARIA	3 MÉDIO	1.620,00
11 MOTEL	1 ALVENARIA	5 BAIXO	1.080,00
12 SHOPPING	1 ALVENARIA	1 ALTO C	1.728,00
12 SHOPPING	1 ALVENARIA	3 MÉDIO	1.296,00
12 SHOPPING	1 ALVENARIA	5 BAIXO	864,00
13 AGÊNCIA BANCÁRIA	1 ALVENARIA	1 ALTO C	1.700,00
13 AGÊNCIA BANCÁRIA	1 ALVENARIA	2 MÉDIO ALTO	1.400,00
13 AGÊNCIA BANCÁRIA	1 ALVENARIA	3 MÉDIO	1.000,00
14 HOTEL	1 ALVENARIA	1 ALTO C	1.500,00
14 HOTEL	1 ALVENARIA	1 MÉDIO ALTO	1.300,00
14 HOTEL	1 ALVENARIA	1 MÉDIO	900,00
14 HOTEL	1 ALVENARIA	1 BAIXO	500,00



EMENDA ADITIVA N. 01.

Autor: Vereador Belino Bravin Filho.

EMENDA

APROVADA POR¹³..... VOTOS CONTRA
.....⁰⁴..... VOTOS
SALA DAS SESSÕES⁰⁹ /¹² /²⁰.....¹⁴.....

.....
PRESIDENTE

TEOR DA EMENDA:

Fica acrescida a alínea "c" ao inciso I do art. 9.º, *caput*, do Projeto de Lei Complementar n. 1.505/2014, renumerando-se a seguinte, com o teor abaixo:

"Art. 9.º ...

c) das áreas de uso comum, edificadas ou não, nos casos de loteamentos fechados;"

Plenário Vereador Ulisses Bruder, 05 de dezembro de 2014.


BELINO BRAVIN FILHO
Vereador-Autor